

AD

AD

ALMA DIPLOMA

XVIII Indagine AlmaDiploma

**Esiti a distanza dei diplomati
a uno e tre anni dal conseguimento del titolo**

Claudia Girotti

29 febbraio 2024

- Le scelte post-diploma
- Performance universitarie: ripensamenti e crediti formativi
- Uno sguardo nel medio periodo: performance universitarie e occupazionali

73mila diplomati coinvolti

33mila **diplomati del 2022** (di 188 Istituti),
contattati a un anno dal titolo

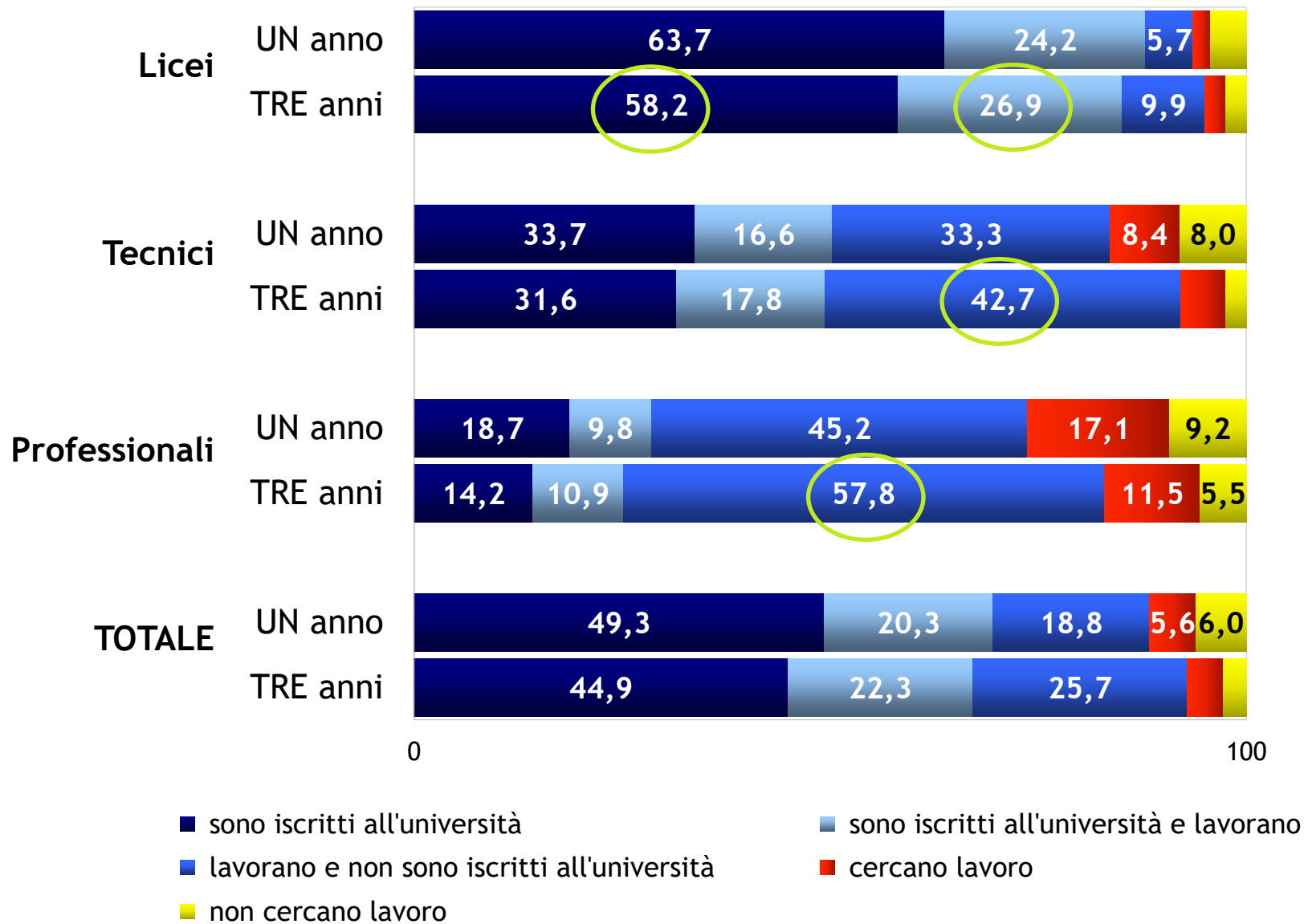
40mila **diplomati del 2020** (di 245 Istituti),
contattati a tre anni dal titolo

Rilevazione CAWI
settembre - novembre 2023

20mila
intervistati

Scelte post-diploma

DIPLOMATI 2022
A UN ANNO E
2020 A TRE ANNI

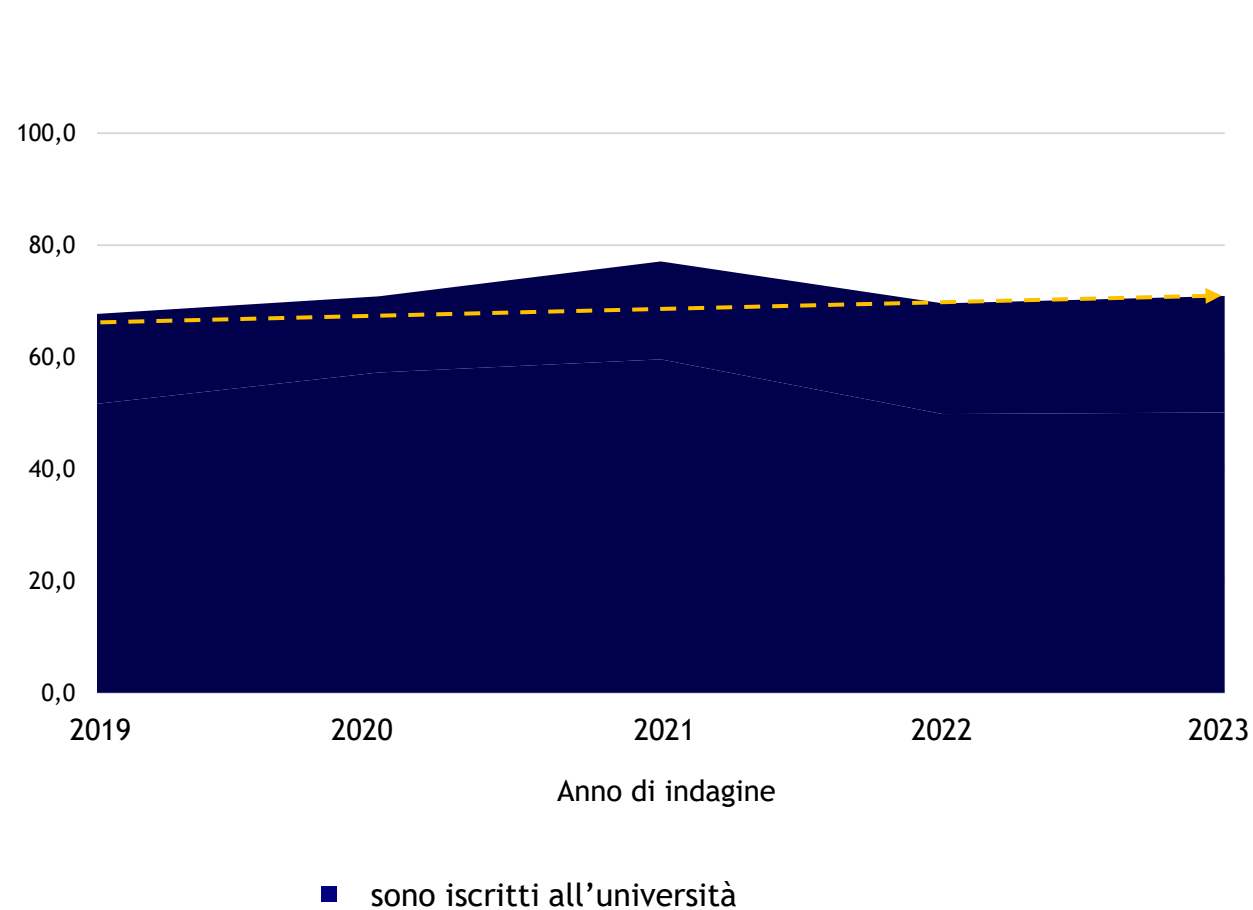


valori percentuali

- ❑ Le **scelte post-diploma** sono fortemente differenziate per tipo di diploma
- ❑ Tuttavia, seppure ci siano **traiettorie ben definite** che legano i percorsi scolastici ai successivi percorsi formativi e professionali, alcuni diplomati intraprendono **strade differenti, per scelta o per necessità**
- ❑ Nel 2023 si conferma il **ritorno ai livelli pre-pandemici**, evidenziando nel periodo 2019-2023:
 - ❑ il graduale **miglioramento del mercato del lavoro**
 - ❑ il tendenziale **aumento delle iscrizioni all'università**

DIPLOMATI 2018-2022 A UN ANNO DAL DIPLOMA

considerati i diplomati dei 152 Istituti scolastici coinvolti in tutti e cinque gli anni di indagine 2019, 2020, 2021, 2022 e 2023, a un anno dal diploma



Δ
2023-2022

+1,3

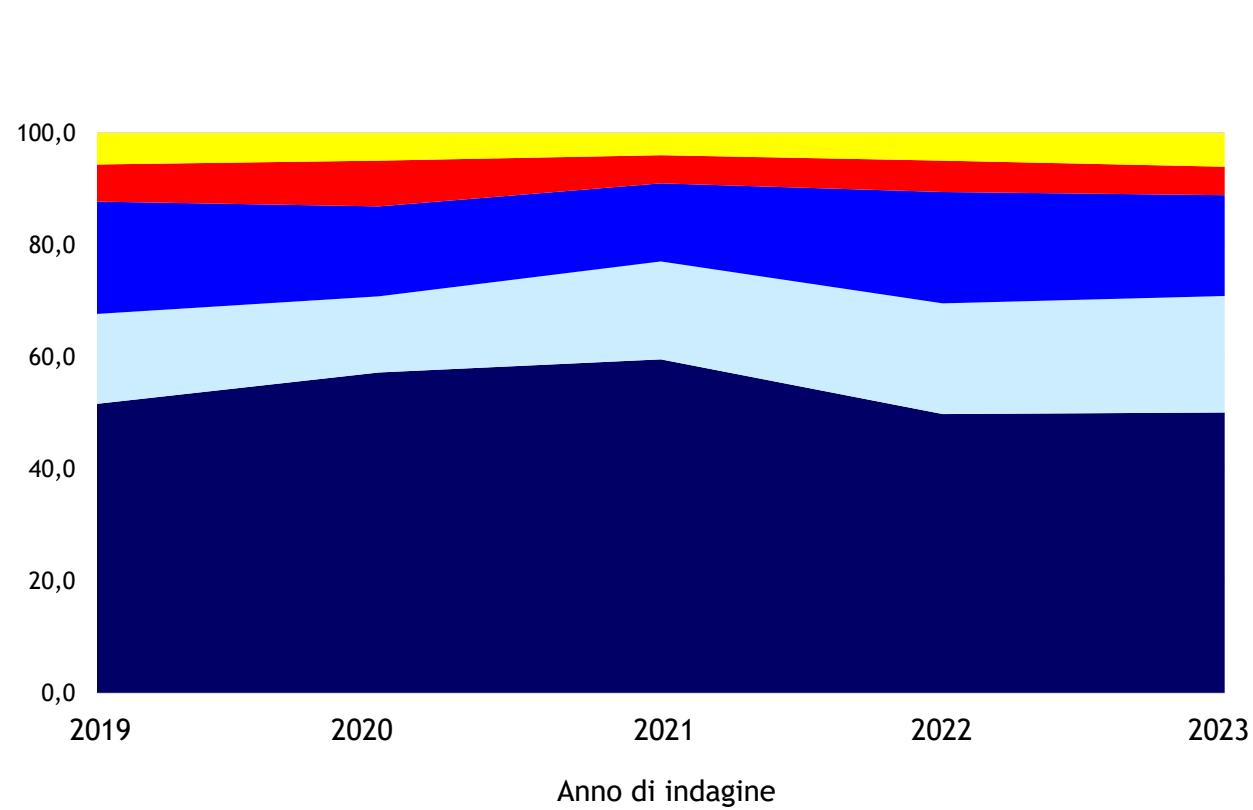
Δ
2023-2019

+3,2

valori percentuali

DIPLOMATI 2018-2022 A UN ANNO DAL DIPLOMA

considerati i diplomati dei 152 Istituti scolastici coinvolti in tutti e cinque gli anni di indagine 2019, 2020, 2021, 2022 e 2023, a un anno dal diploma



	Δ 2023-2022	Δ 2023-2019
sono iscritti all'università	+0,3	-1,4
sono iscritti all'università e lavorano	+1,0	+4,7
lavorano e non sono iscritti all'università	-1,9	-2,0
cercano lavoro	-0,5	-1,6

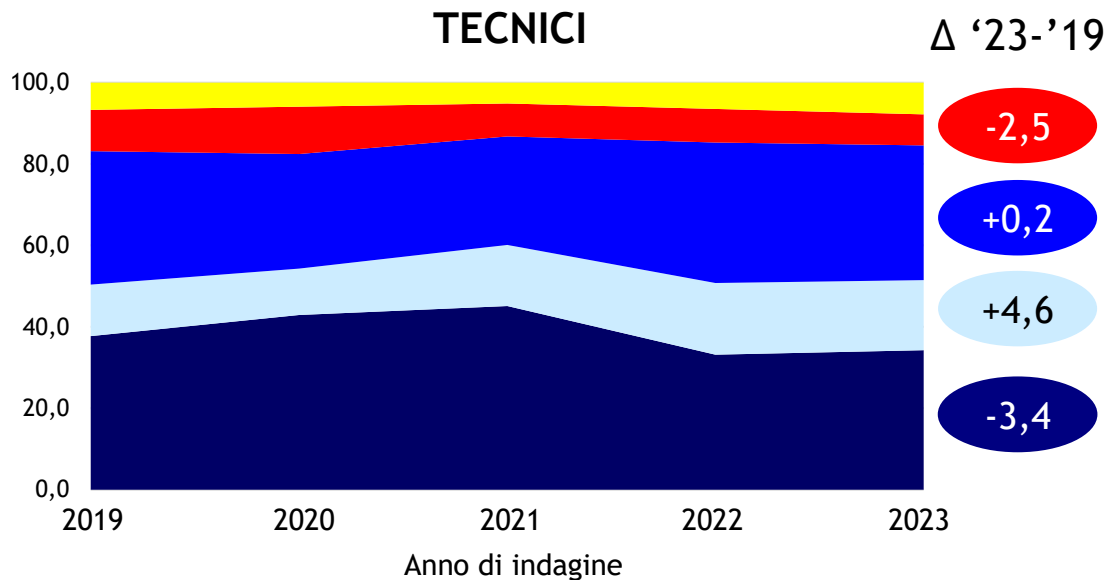
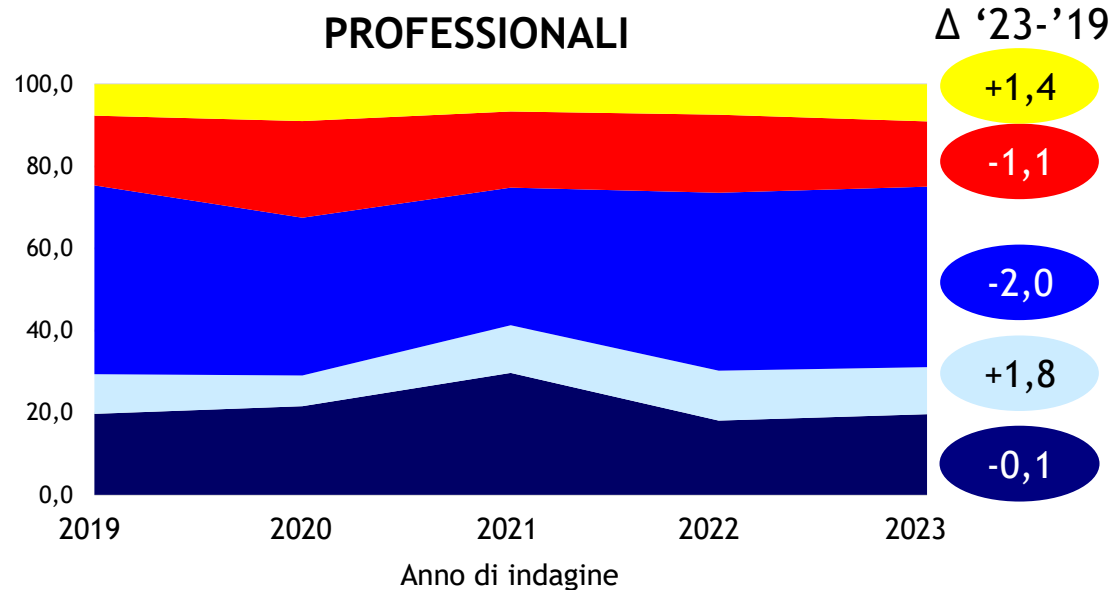
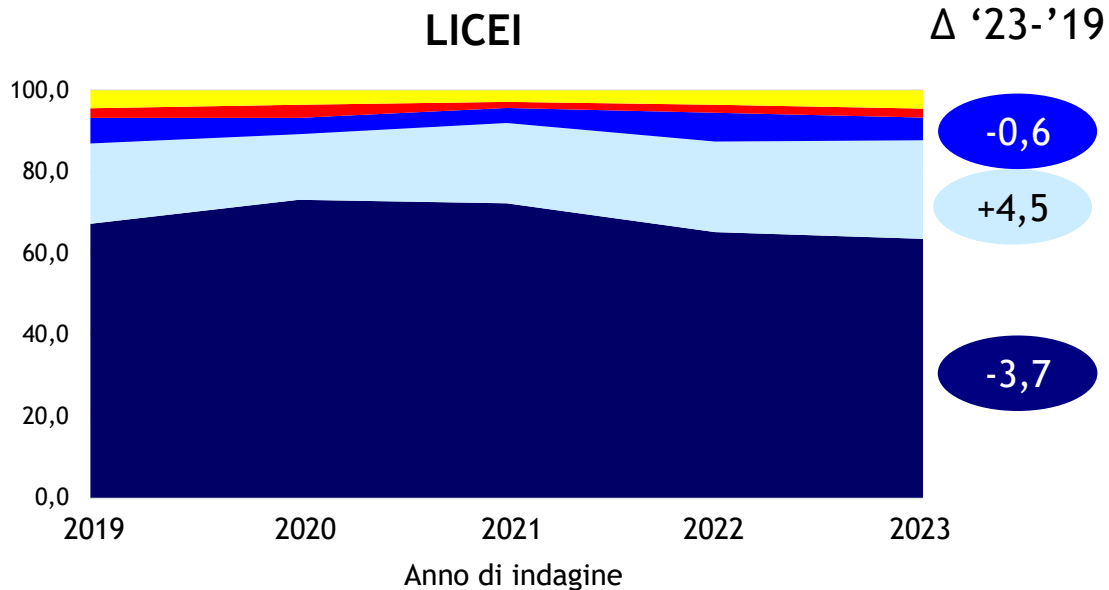
- sono iscritti all'università
- sono iscritti all'università e lavorano
- lavorano e non sono iscritti all'università
- cercano lavoro
- non cercano lavoro

valori percentuali

DIPLOMATI 2018-2022 A UN ANNO DAL DIPLOMA

considerati i diplomati dei 152 Istituti scolastici coinvolti in tutti e cinque gli anni di indagine 2019, 2020, 2021, 2022 e 2023, a un anno dal diploma

valori percentuali



Il Covid-19 ha influenzato in maniera differente le scelte post-diploma!

- sono iscritti all'università
- sono iscritti all'università e lavorano
- lavorano e non sono iscritti all'università
- cercano lavoro
- non cercano lavoro

DIPLOMATI 2018-
2022 A UN ANNO
DAL DIPLOMA

considerati i
diplomati dei 152
Istituti scolastici
coinvolti in tutti
e cinque gli anni
di indagine 2019,
2020, 2021, 2022
e 2023, a un anno
dal diploma

Nel periodo 2019-2023 risultano in aumento...

- ✓ **lavoro part-time**
- ✓ **contratti alle dipendenze a tempo determinato**

e in diminuzione

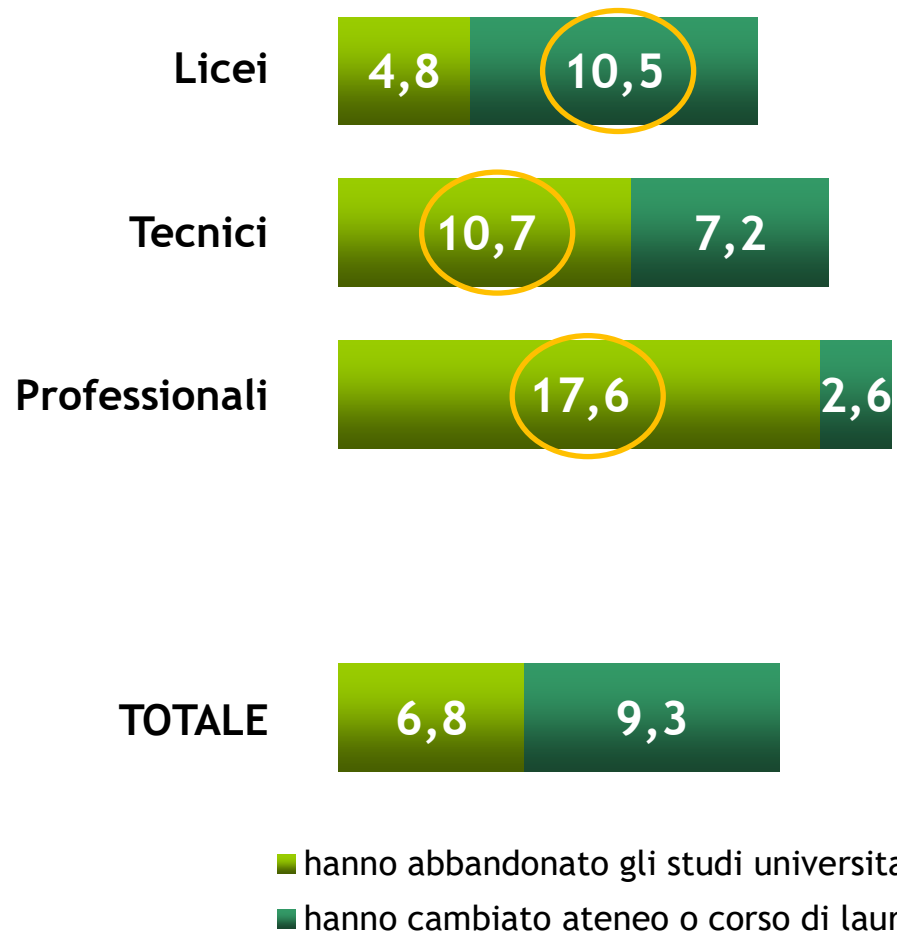
- ✓ **lavoro non regolamentato**

Le retribuzioni....

- ✓ **aumentano in termini nominali**
- ✓ **diminuiscono in termini reali!**

***Performance* universitarie:
ripensamenti e crediti formativi**

DIPLOMATI 2022
A UN ANNO DAL
DIPLOMA



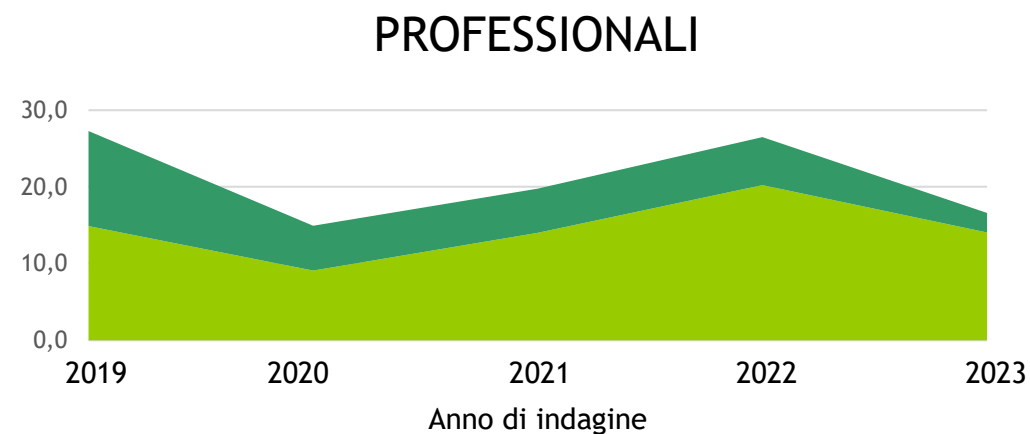
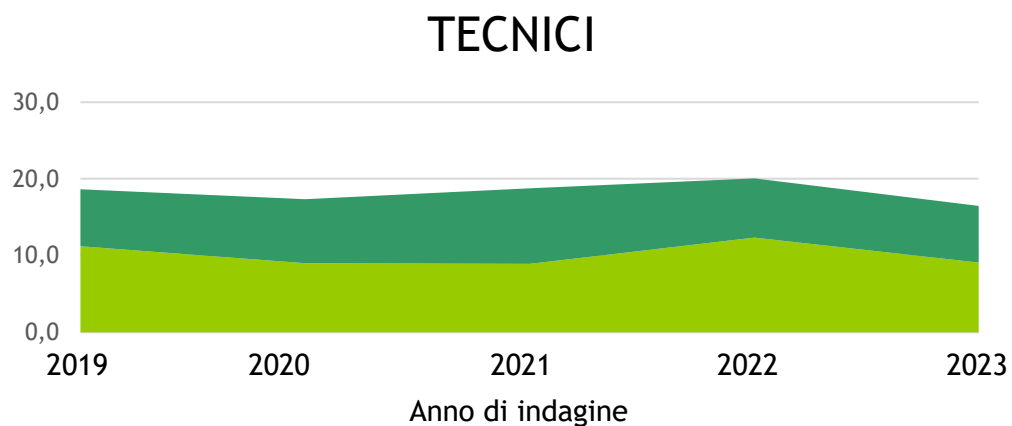
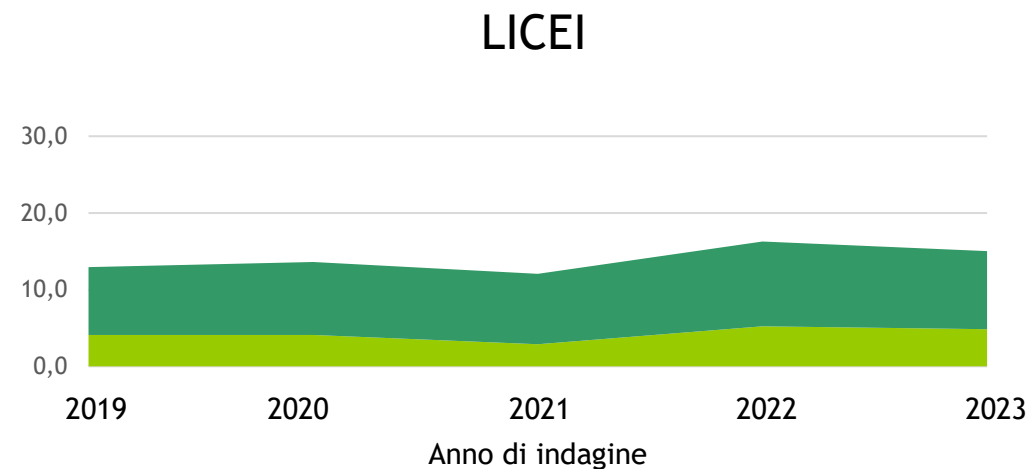
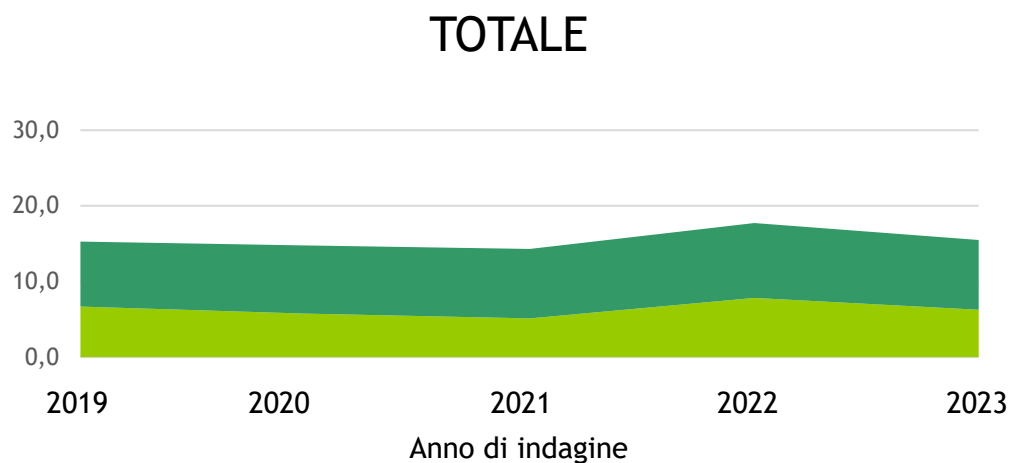
valori percentuali

DIPLOMATI 2018-2022 A UN ANNO DAL DIPLOMA

considerati i diplomati dei 152 Istituti scolastici coinvolti in tutti e cinque gli anni di indagine 2019, 2020, 2021, 2022 e 2023, a un anno dal diploma

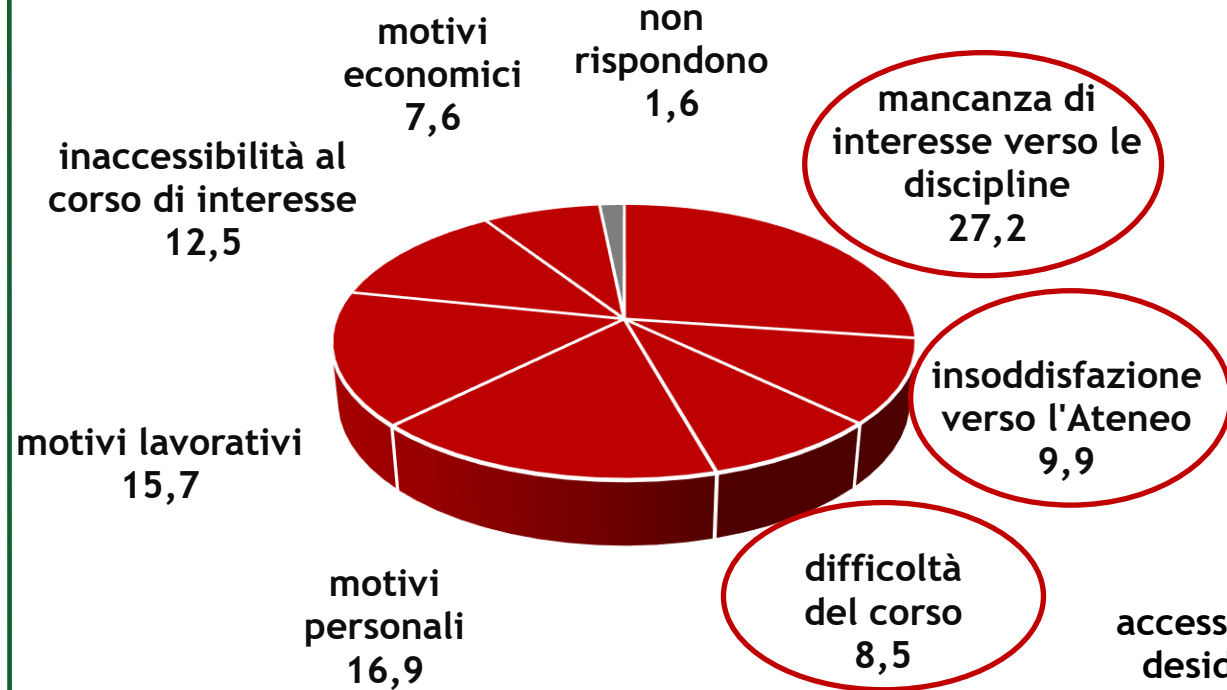
valori percentuali

- hanno abbandonato gli studi universitari
- hanno cambiato ateneo o corso di laurea

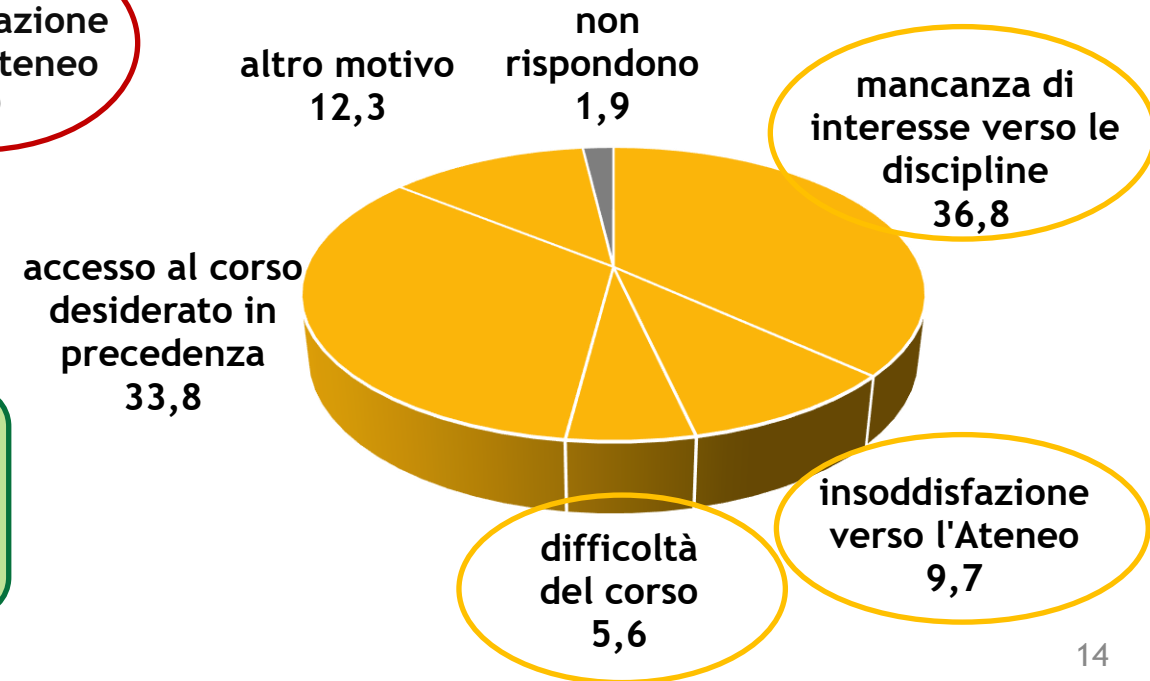


DIPLOMATI 2022
A UN ANNO DAL
DIPLOMA

MOTIVI DELL'ABBANDONO DEGLI STUDI UNIVERSITARI



MOTIVI DEL CAMBIO DI ATENEUO/CORSO DI LAUREA



*Importanza delle attività di orientamento
per rendere i percorsi universitari più lineari
e ridurre i ripensamenti*

valori percentuali

DIPLOMATI 2022
A UN ANNO DAL
DIPLOMA

ABBANDONO DEGLI STUDI UNIVERSITARI, PER UTILITÀ DELL'ORIENTAMENTO

(valori percentuali)

utilità elevata

6,5

utilità nulla

7,6

CREDITI FORMATIVI UNIVERSITARI PER UTILITÀ DELL'ORIENTAMENTO

(valori medi)

utilità elevata

38,4

utilità nulla

34,4

CAMBIO DI ATENEIO O CORSO, PER UTILITÀ DELL'ORIENTAMENTO

(valori percentuali)

utilità elevata

6,1

utilità nulla

10,3

Le attività di orientamento alla scelta post-diploma devono essere ben strutturate e organizzate per aumentarne l'efficacia e prevenire gli abbandoni e rendere le carriere universitarie più brillanti

**Uno sguardo nel medio periodo:
performance universitarie e occupazionali**

Considerando i diplomati del 2020, tra uno e tre anni, in termini di:

performance universitarie:

- diminuisce la quota di coloro che sono iscritti all'università (-15 p.ti %)
- aumentano gli abbandoni degli studi universitari (+4 p.ti %) e i cambi di ateneo/corso (+7 p.ti %)

performance occupazionali:

- aumenta la quota di occupati (+17 p.ti %)
- aumentano i contratti a tempo indeterminato (+15 p.ti %) e le retribuzioni (+18%)
- diminuiscono i lavori senza contratto (-8 p.ti %) e il part-time (-10 p.ti %)

I diplomati del 2020 si sono affacciati al mercato del lavoro e all'università in piena **pandemia da Convid-19**

Infatti, gli andamenti degli esiti universitari e occupazionali nel breve periodo:

- ❑ presentano variazioni particolarmente consistenti tra i **tecnici** e, soprattutto, tra i **professionali**
- ❑ risentono delle difficoltà incontrate dai diplomati al momento del conseguimento del titolo, ossia nel 2020: questi andamenti infatti sono più consistenti rispetto a quanto osservato nel periodo pre-pandemico, ad es. sui diplomati del 2016, sia rispetto alle performance universitarie sia occupazionali

Riflessioni conclusive

- ❑ **Scelte post-diploma:** forti differenze per tipo di diploma; il quinquennio 2019-2023 evidenzia un aumento dei livelli occupazionali e della prosecuzione degli studi universitari
- ❑ **Performance lavorative:** cala il lavoro non regolamentato ma anche le retribuzioni reali, anche se dopo tre anni dal diploma aumentano i contratti a tempo indeterminato e i livelli retributivi
- ❑ **Performance universitarie:** nell'ultimo anno si registra una complessiva diminuzione dei ripensamenti rispetto alla scelta universitaria, riportando a valori prossimi a quelli osservati nel 2019
- ❑ **Orientamento alla scelta post-diploma:** ruolo fondamentale nel rendere i percorsi universitari più lineari (riducendo i ripensamenti) e le carriere universitarie più brillanti (aumentando i CFU), soprattutto se ben strutturato e organizzato

Il percorso AlmaOriëntati fornisce un contributo rilevante nel migliorare le carriere universitarie



claudia.girotti@almalaurea.it

WWW.ALMADIPLOMA.IT



VIALE MASINI, 36 - 40126 BOLOGNA

TEL. +39 051 6088966

SUPPORTO.SCUOLE@ALMADIPLOMA.IT