

# AD

AD

ALMADIPLOMA

## Profilo dei diplomati liguri 2012

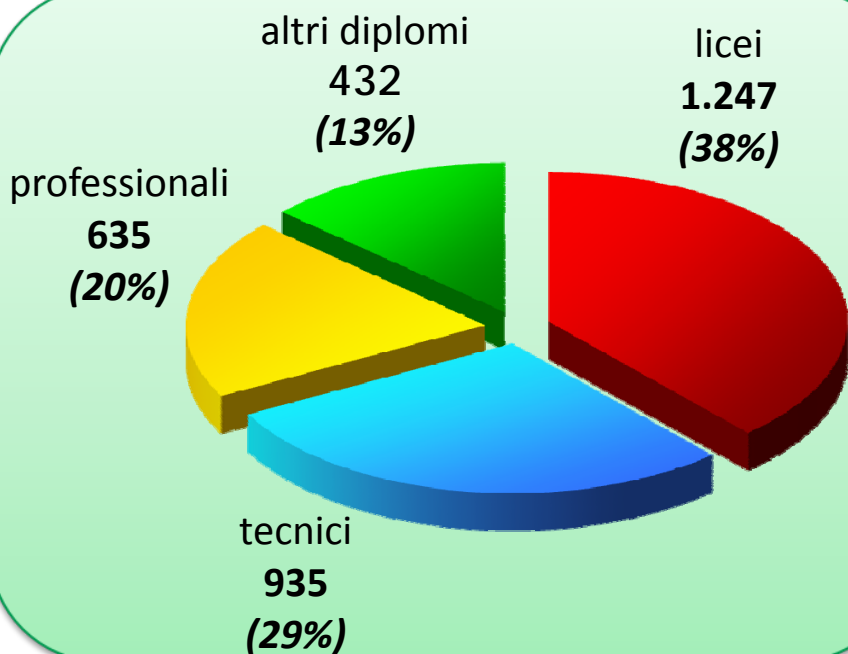
Davide Cristofori  
Nervi, 24 ottobre 2012

- Popolazione di riferimento
- Condizioni all'ingresso
- Riuscita scolastica
- Fuori dall'aula
- Soddisfazione per l'esperienza scolastica
- Prospettive post-diploma

- Popolazione di riferimento
- Condizioni all'ingresso
- Riuscita scolastica
- Fuori dall'aula
- Soddisfazione per l'esperienza scolastica
- Prospettive post-diploma

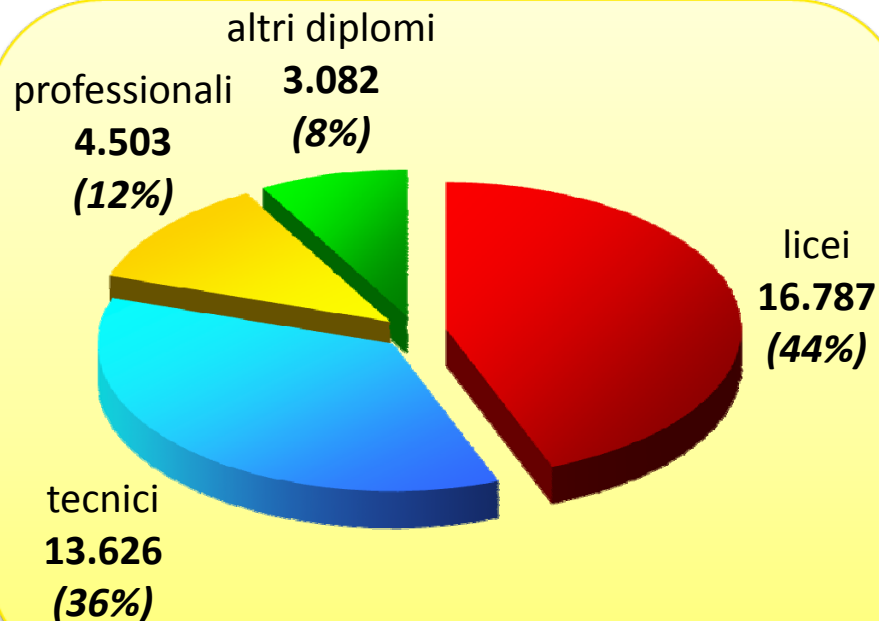
diplomati AD  
LIGURIA 2012  
3.249

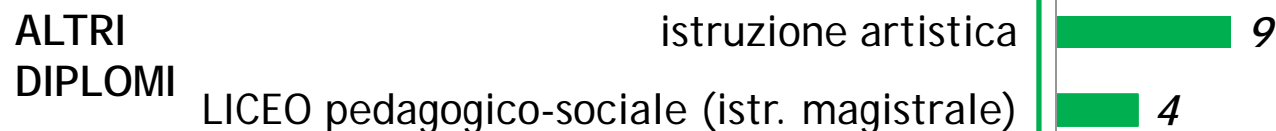
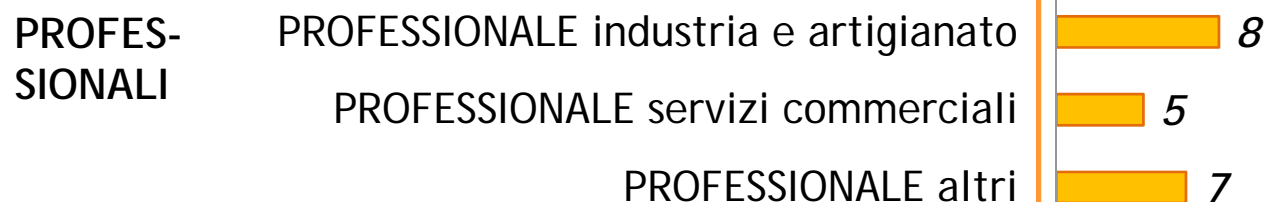
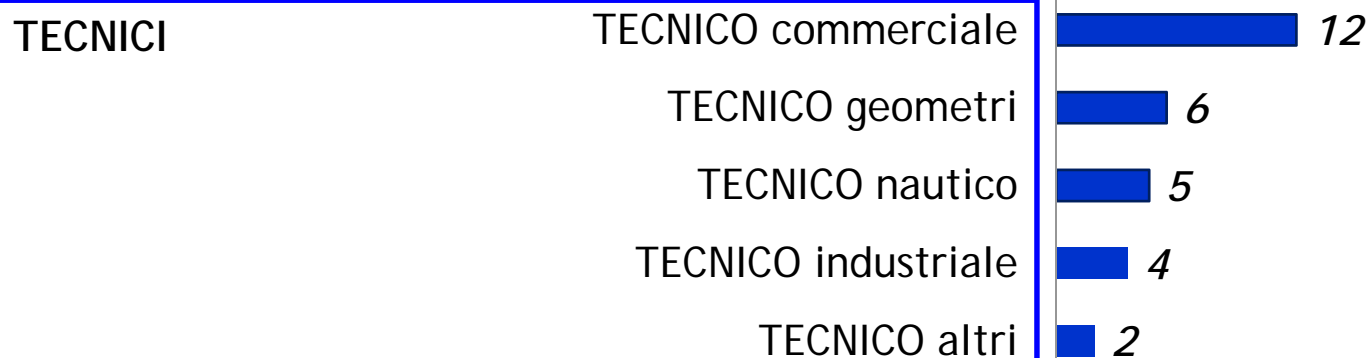
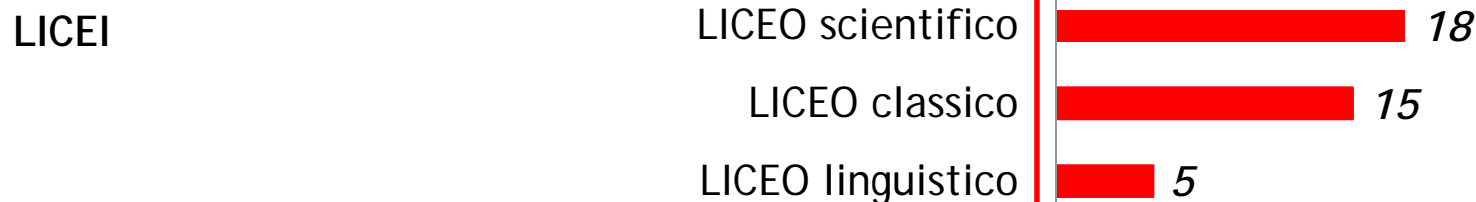
29 Istituti coinvolti



diplomati AD  
indagine "nazionale" 2012  
37.998

292 Istituti coinvolti



diplomati 2012  
LIGURIAdato "nazionale"  
2012

Il liceo scientifico è l'indirizzo più numeroso.

- Popolazione di riferimento
- Condizioni all'ingresso
- Riuscita scolastica
- Fuori dall'aula
- Soddisfazione per l'esperienza scolastica
- Prospettive post-diploma

diplomati 2012

TOTALE LIGURIA

46

54

TOTALE INDAGINE "NAZIONALE"

48

52

LIGURIA

licei

39

61

tecnici

61

39

professionali

52

48

altri diplomi

23

77

INDAGINE "NAZIONALE"

licei

44

56

tecnici

61

39

professionali

49

51

altri diplomi

15

85

0

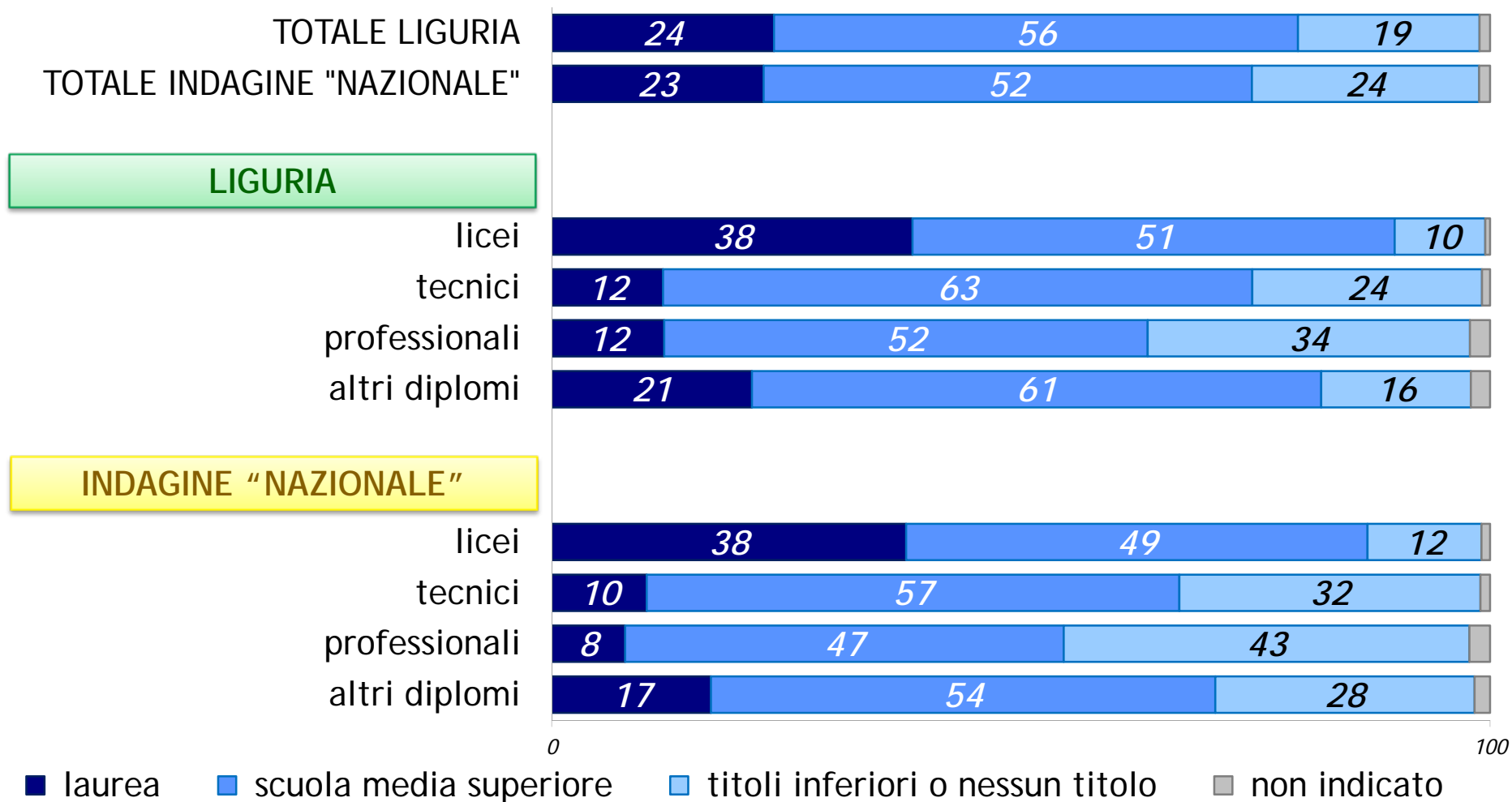
■ maschi

■ femmine

100

Permangono forti caratterizzazioni degli indirizzi, i tecnici a prevalenza maschile.

diplomati 2012



valori percentuali

**I figli di genitori con elevato grado di istruzione hanno una probabilità molto più elevata di intraprendere studi liceali.**



diplomati 2012

TOTALE LIGURIA



TOTALE INDAGINE "NAZIONALE"



LIGURIA

licei



tecnici



professionali



altri diplomi



INDAGINE "NAZIONALE"

licei



tecnici



professionali



altri diplomi



0

100

■ borghesia

■ piccola borghesia

■ non classificabili

■ classe media impiegatizia

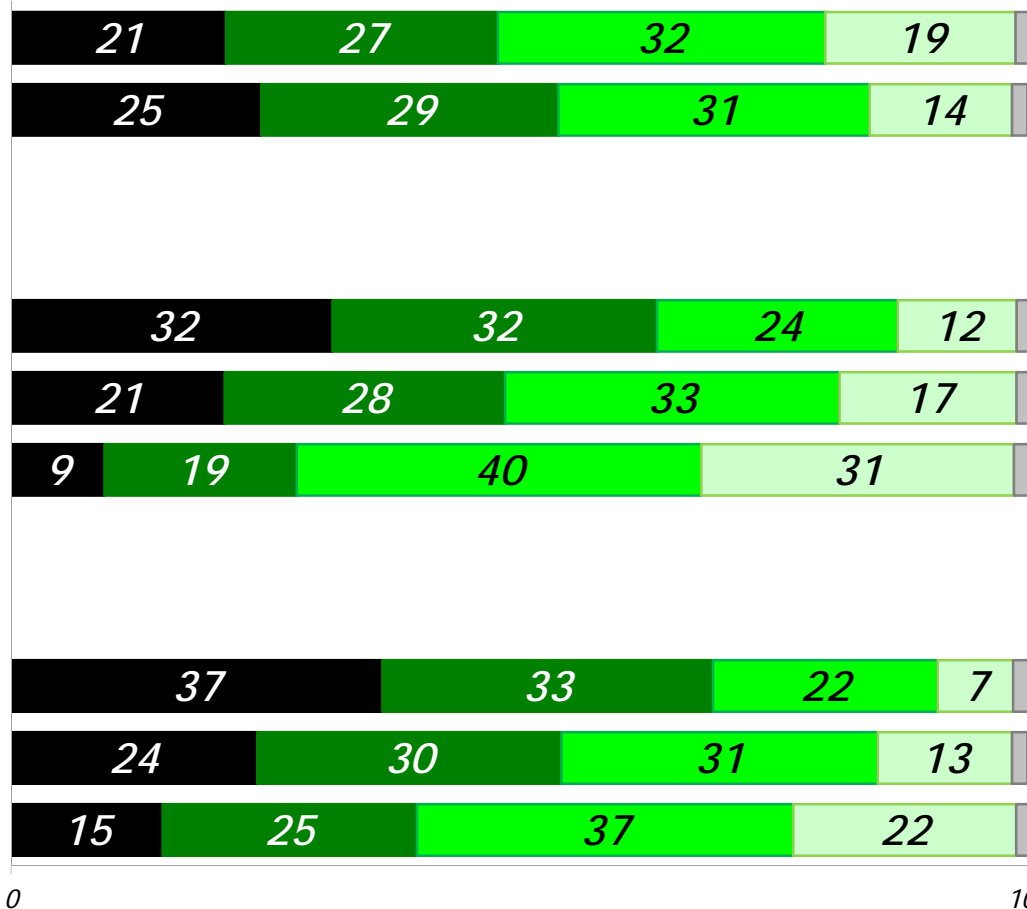
■ classe operaia

Per la *classe sociale* dei laureati si è adottato lo schema proposto da A. Cobalti e A. Schizzerotto [1994] e da A. Schizzerotto [2002].

valori percentuali

Hanno più probabilità di intraprendere studi liceali i figli delle classi superiori.

TOTALE LIGURIA  
TOTALE INDAGINE "NAZIONALE"



■ ottimo ■ distinto ■ buono ■ sufficiente ■ non indicato

L'effetto del contesto socio-economico familiare sul rendimento scolastico è già evidente nel percorso di studi che precede la scuola superiore.

diplomati 2012

TOTALE LIGURIA

21

27

32

19

TOTALE INDAGINE "NAZIONALE"

25

29

31

14

LIGURIA

licei

43

38

16

2

tecnici

9

21

45

24

professionali

2

13

39

44

altri diplomi

9

27

42

21

INDAGINE "NAZIONALE"

licei

44

35

17

3

tecnici

10

28

42

19

professionali

3

13

41

41

altri diplomi

12

31

42

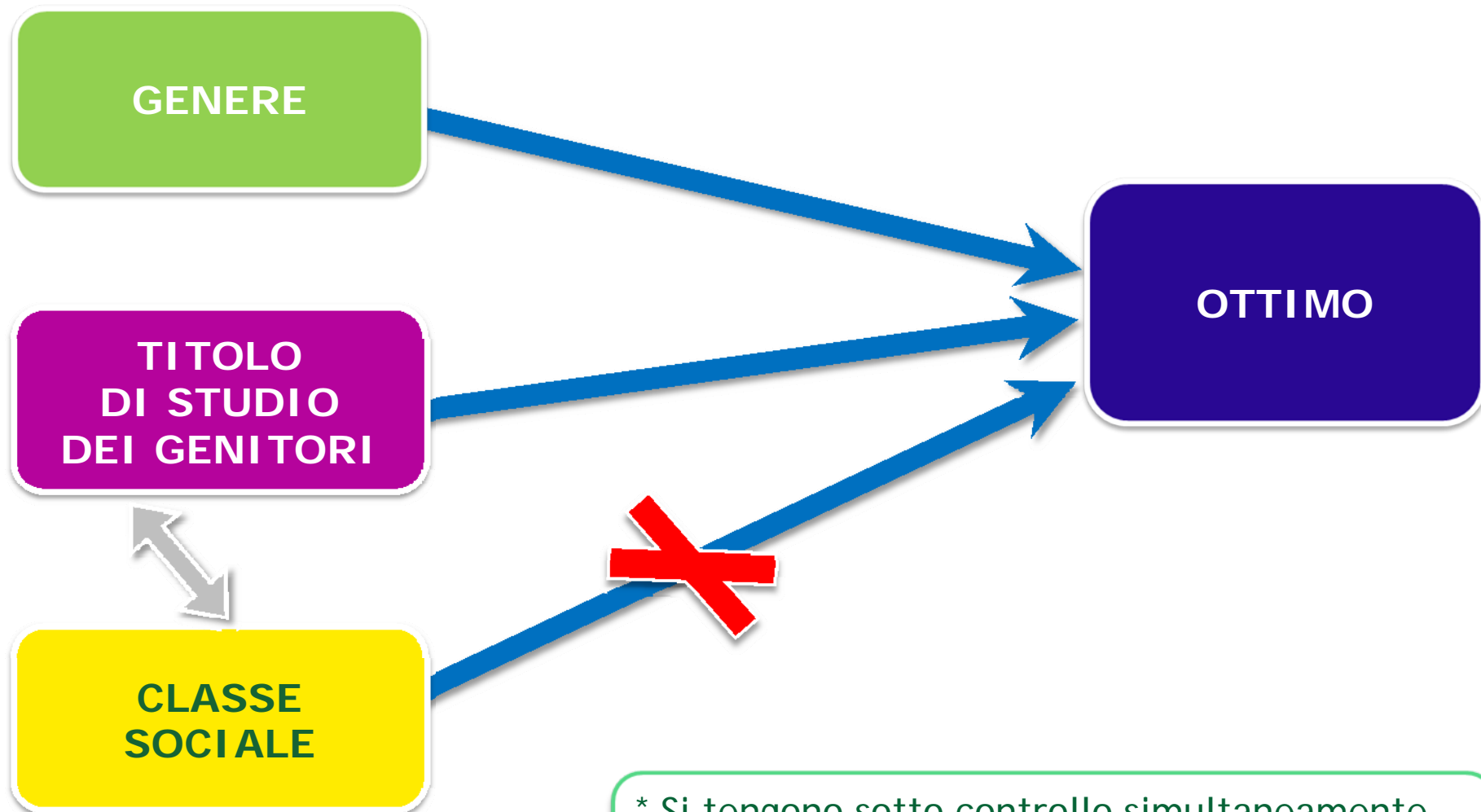
14

0

100

■ ottimo ■ distinto ■ buono ■ sufficiente ■ non indicato

Le condizioni all'accesso tra licei, indirizzi tecnici e professionali si differenziano non solo in termini di *background* familiare degli studenti, ma anche per riuscita scolastica precedente.

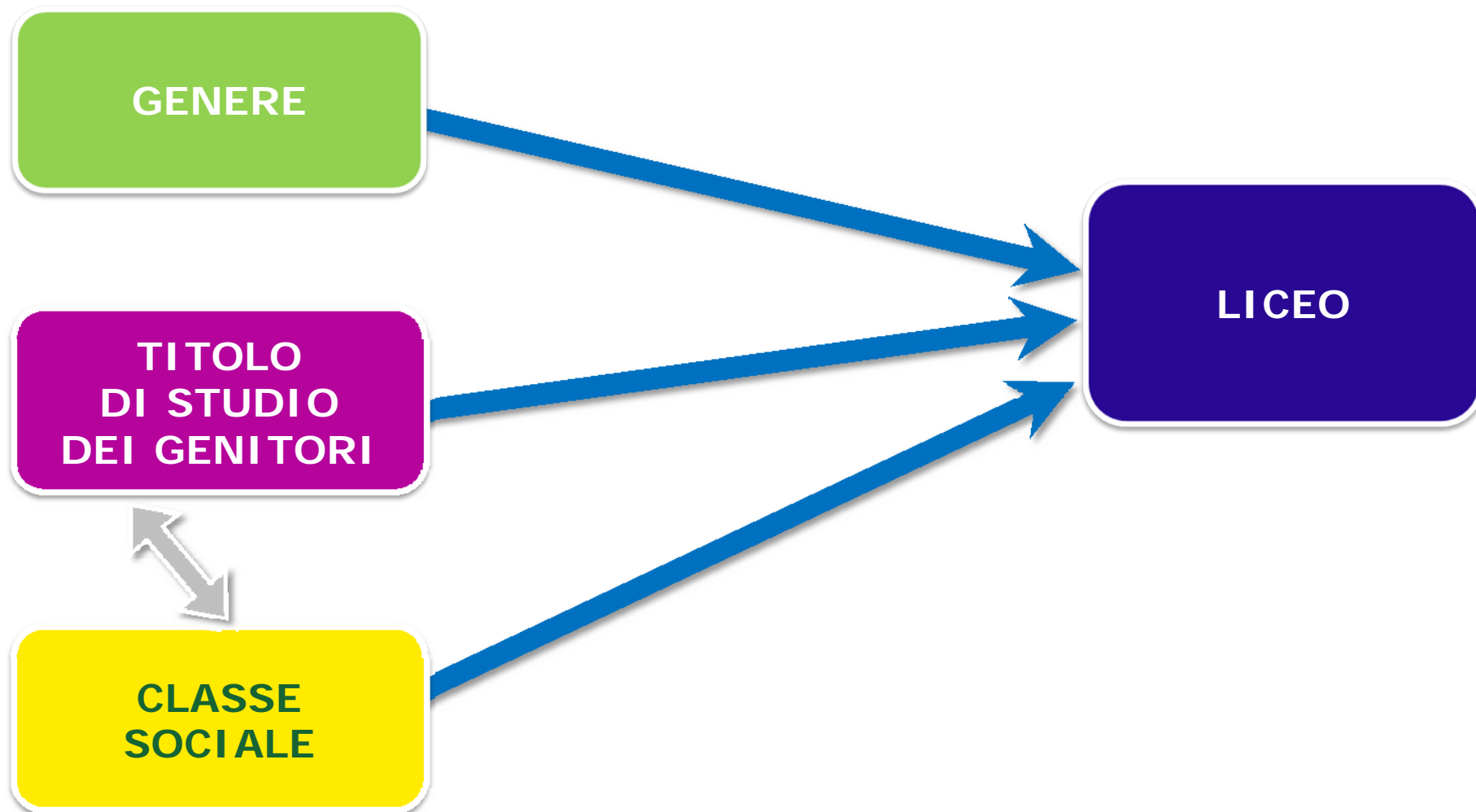


\* Si tengono sotto controllo simultaneamente gli effetti dei diversi fattori in gioco (analisi multivariata).

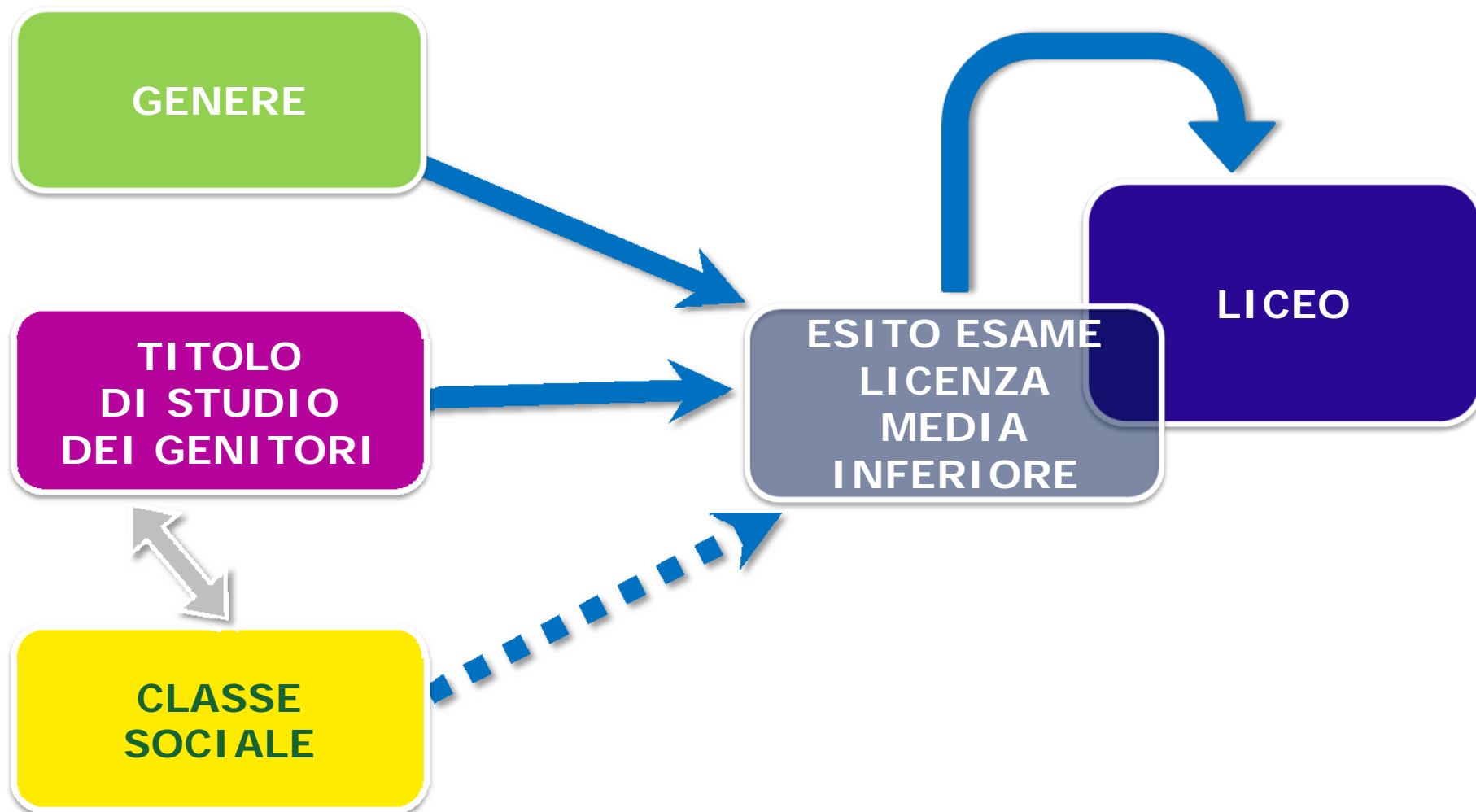
A parità di condizioni, le **femmine** hanno una maggiore probabilità di concludere la scuola media inferiore con "ottimo" rispetto ai maschi.

Fortissimo è l'effetto del grado di **istruzione dei genitori**.

Invece la **classe sociale**, a parità delle altre condizioni, non ha alcuna influenza sull'esito scolastico alle medie.



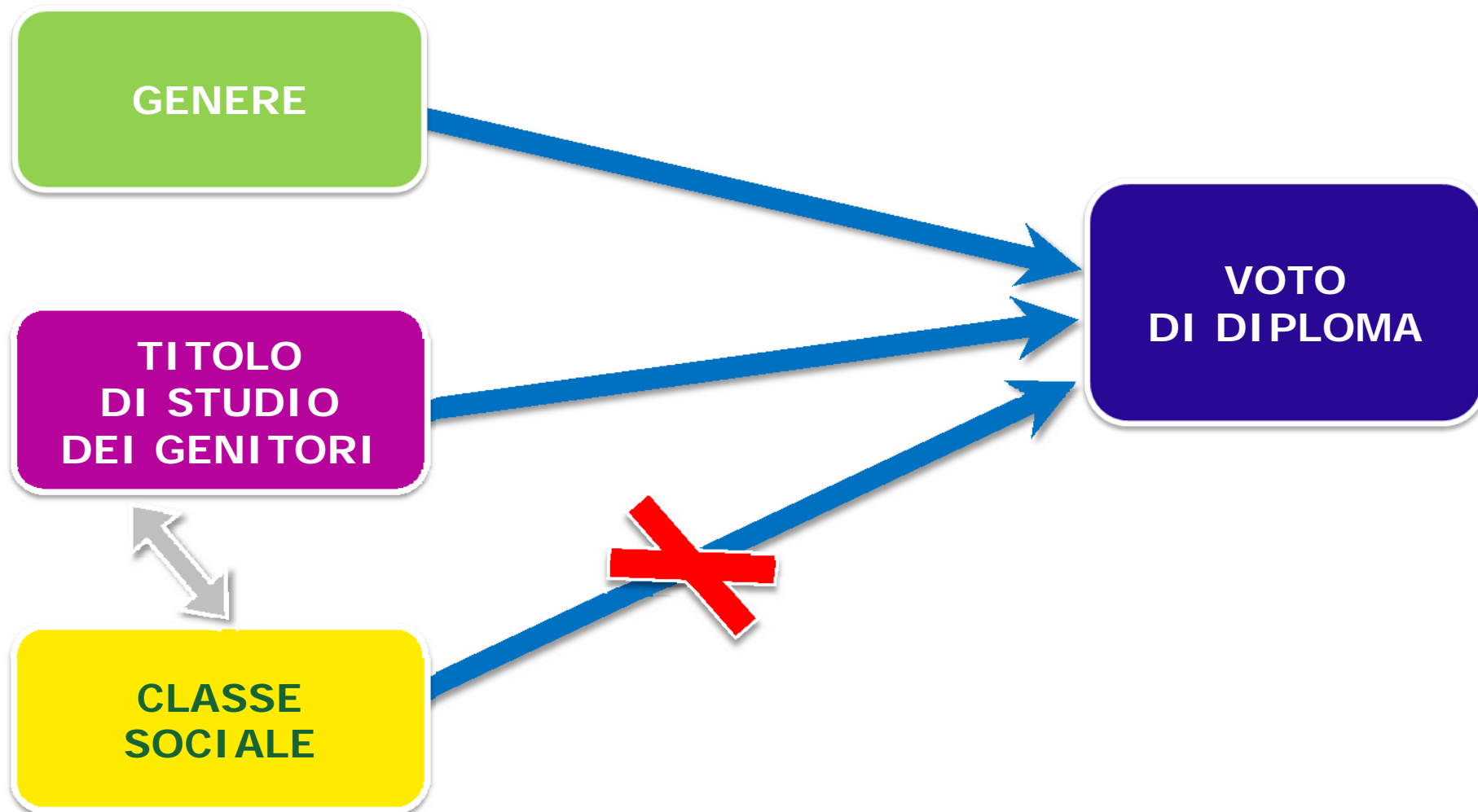
Il **capitale culturale di origine** influenza anche la probabilità di iscriversi ad un liceo (piuttosto che ad un altro percorso di studio): questa cresce notevolmente all'aumentare del grado di istruzione dei genitori. Ma in questo caso anche la **classe sociale** ha un ruolo significativo.





A parità delle altre condizioni,  
**l'esito scolastico delle scuole medie inferiori**  
ha un fortissimo effetto sulla probabilità di iscriversi  
ad un liceo piuttosto che ad un altro percorso  
di studio.

- Popolazione di riferimento
- Condizioni all'ingresso
- **Riuscita scolastica**
- Fuori dall'aula
- Soddisfazione per l'esperienza scolastica
- Prospettive post-diploma



diplomati 2012

TOTALE LIGURIA  
TOTALE INDAGINE "NAZIONALE"

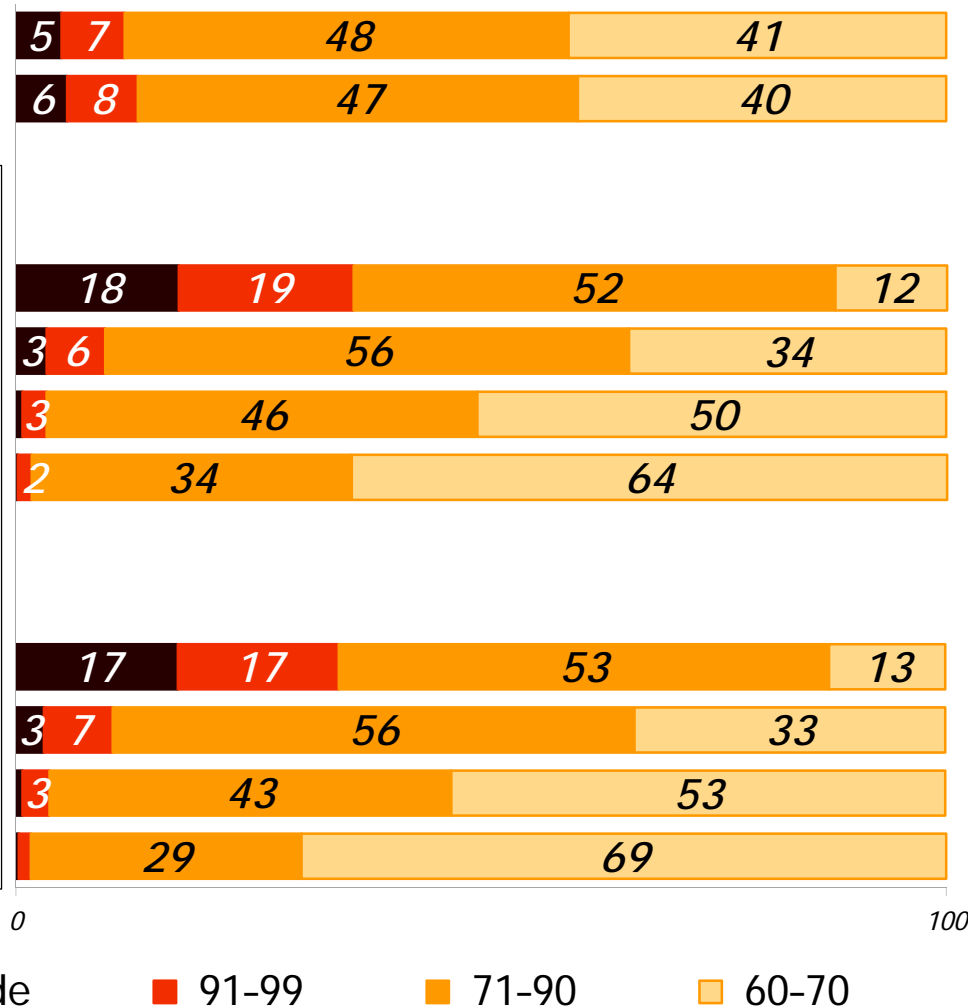
ESITO ESAME  
LICENZA MEDIA  
INFERIORE

LIGURIA

ottimo  
distinto  
buono  
sufficiente

INDAGINE "NAZIONALE"

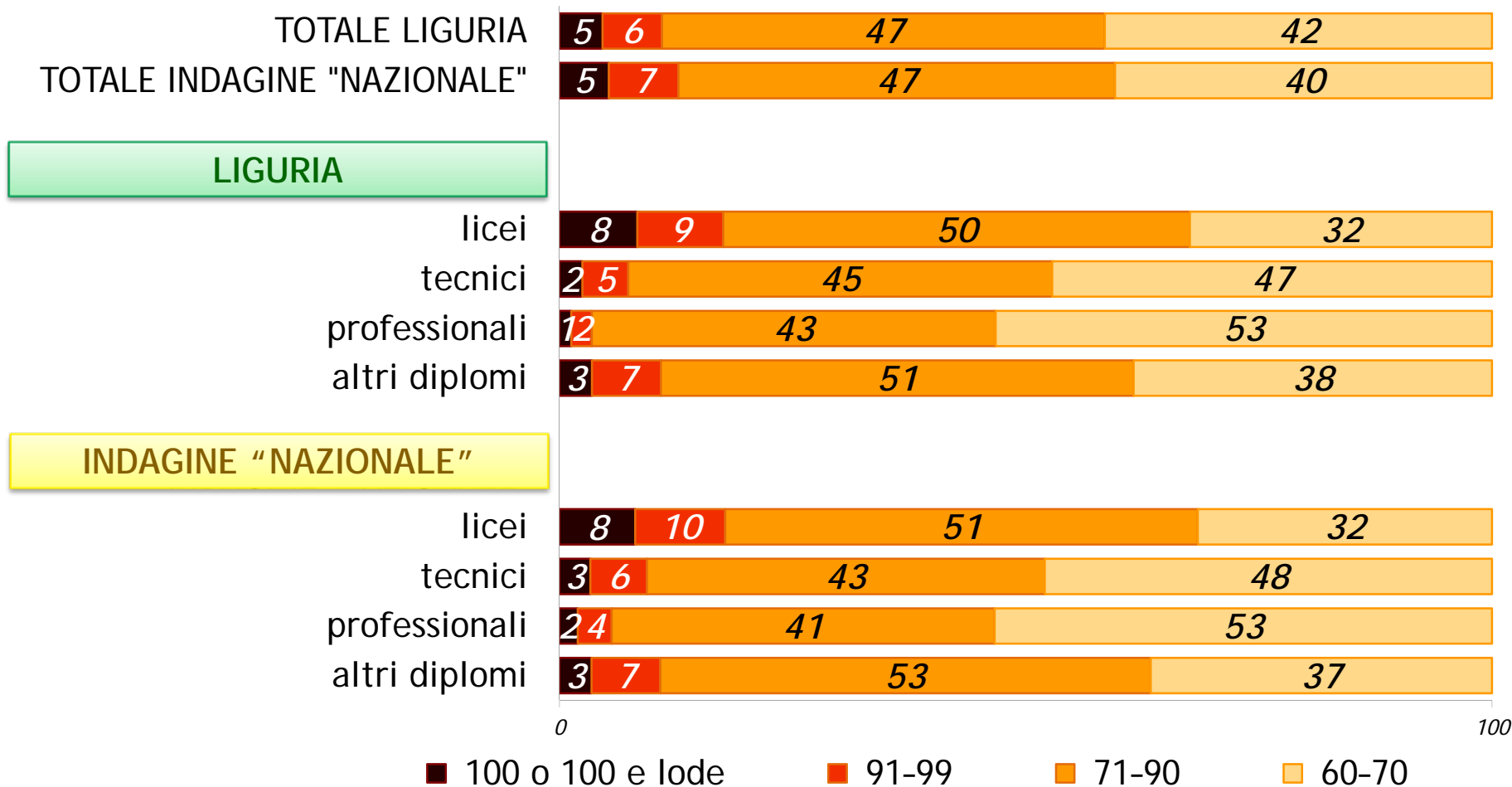
ottimo  
distinto  
buono  
sufficiente



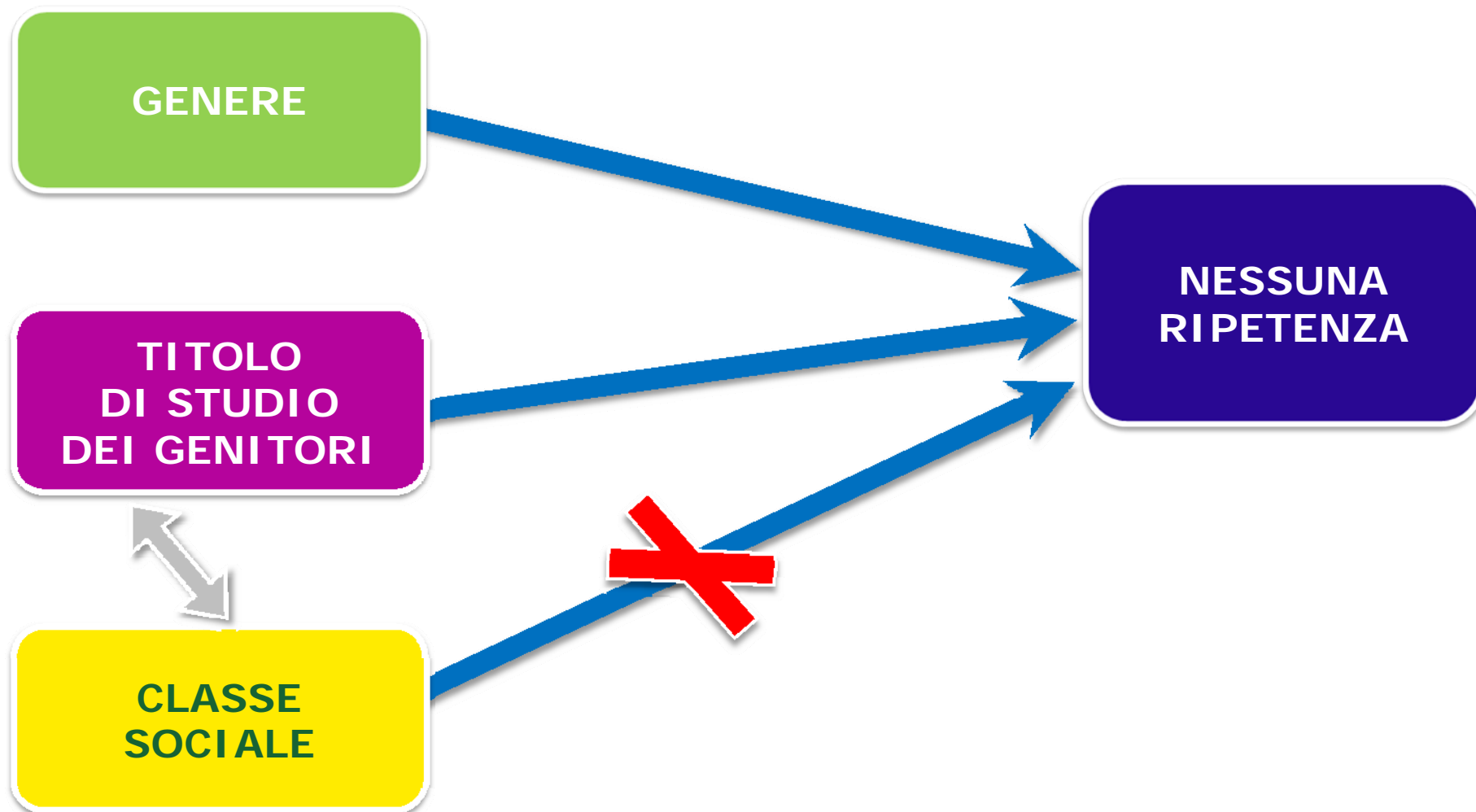
valori  
percentuali

La stretta relazione che intercorre tra l'esito dell'esame di licenza media inferiore e il voto di diploma superiore.

diplomati 2012



I diplomati nei licei hanno ottenuto voti di diploma più elevati rispetto ai diplomati negli indirizzi tecnici e professionali, ma occorre tenere in considerazione le caratteristiche della popolazione che accede a ciascun percorso di studio.



diplomati 2012

TOTALE LIGURIA

TOTALE INDAGINE "NAZIONALE"

LIGURIA

licei

tecnici

professionali

altri diplomi

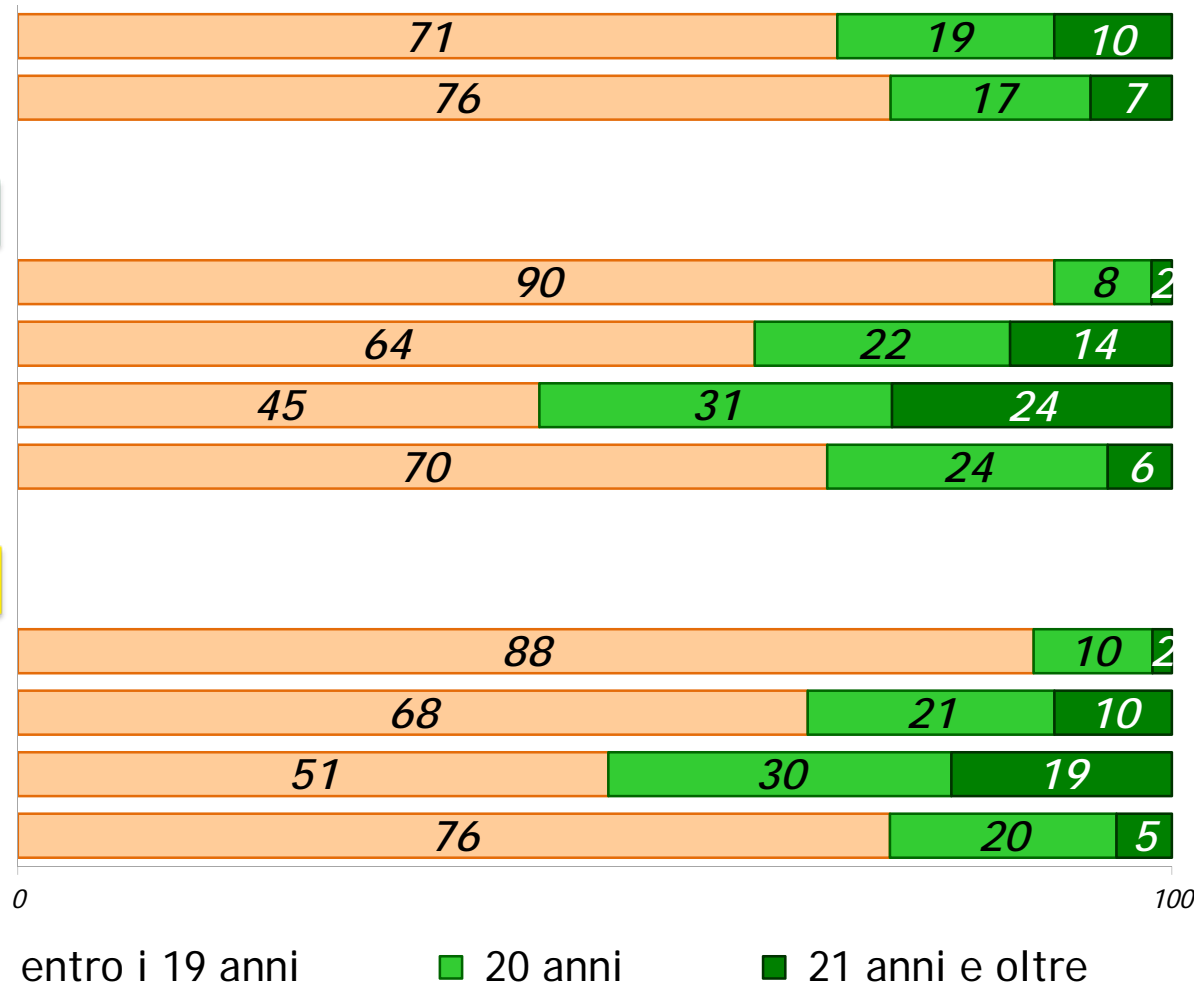
INDAGINE "NAZIONALE"

licei

tecnici


professionali

altri diplomi



I diplomati entro l'età regolare sono più frequenti nei licei che nei tecnici e nei professionali.

diplomati 2012



\*Regolarità: numero degli anni di ripetenza accumulati nella Scuola di conseguimento del diploma → non comprende gli anni scolastici eventualmente ripetuti in precedenza.

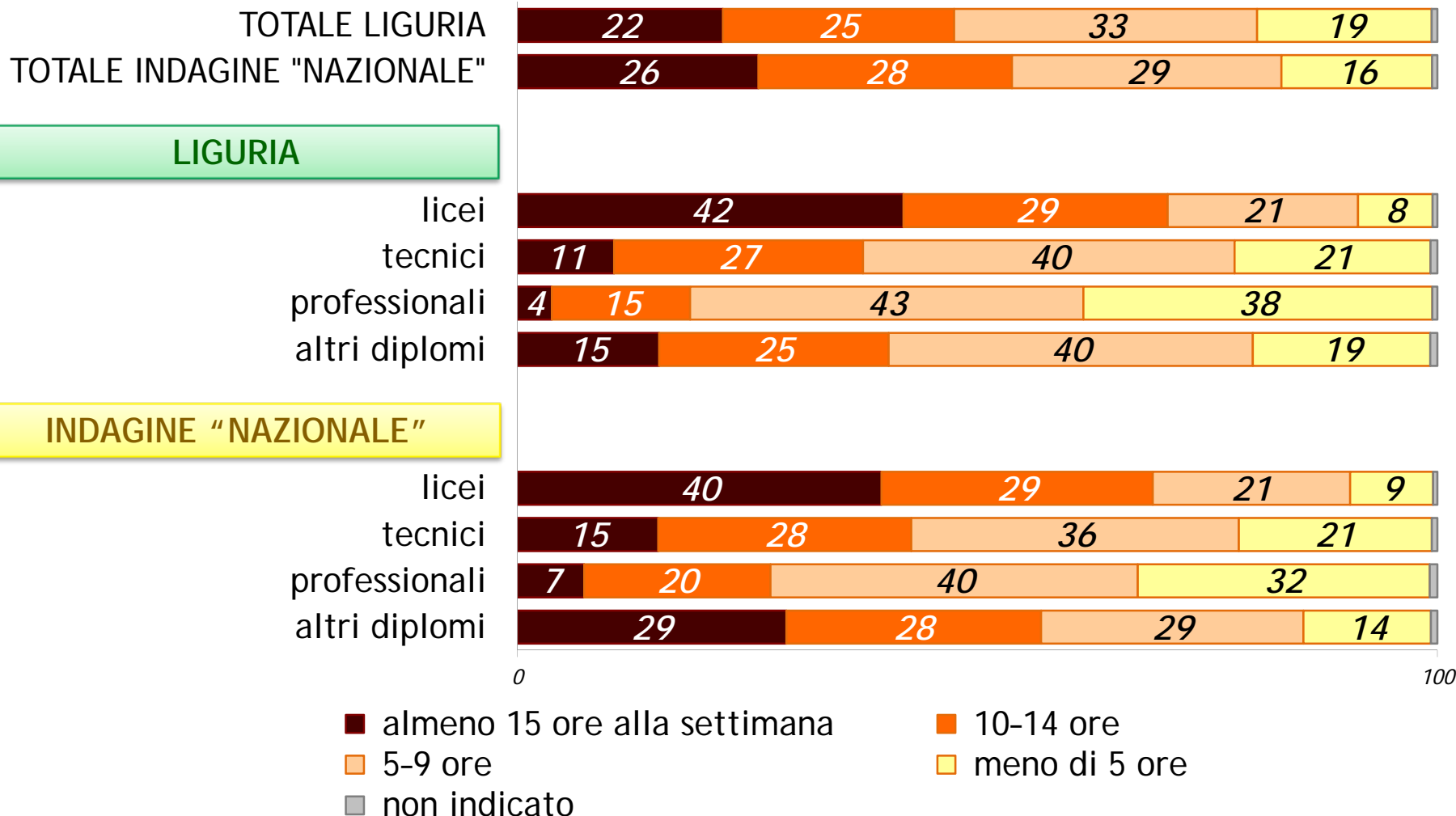
valori  
percentuali

Anche in questo caso migliori risultati per i liceali.



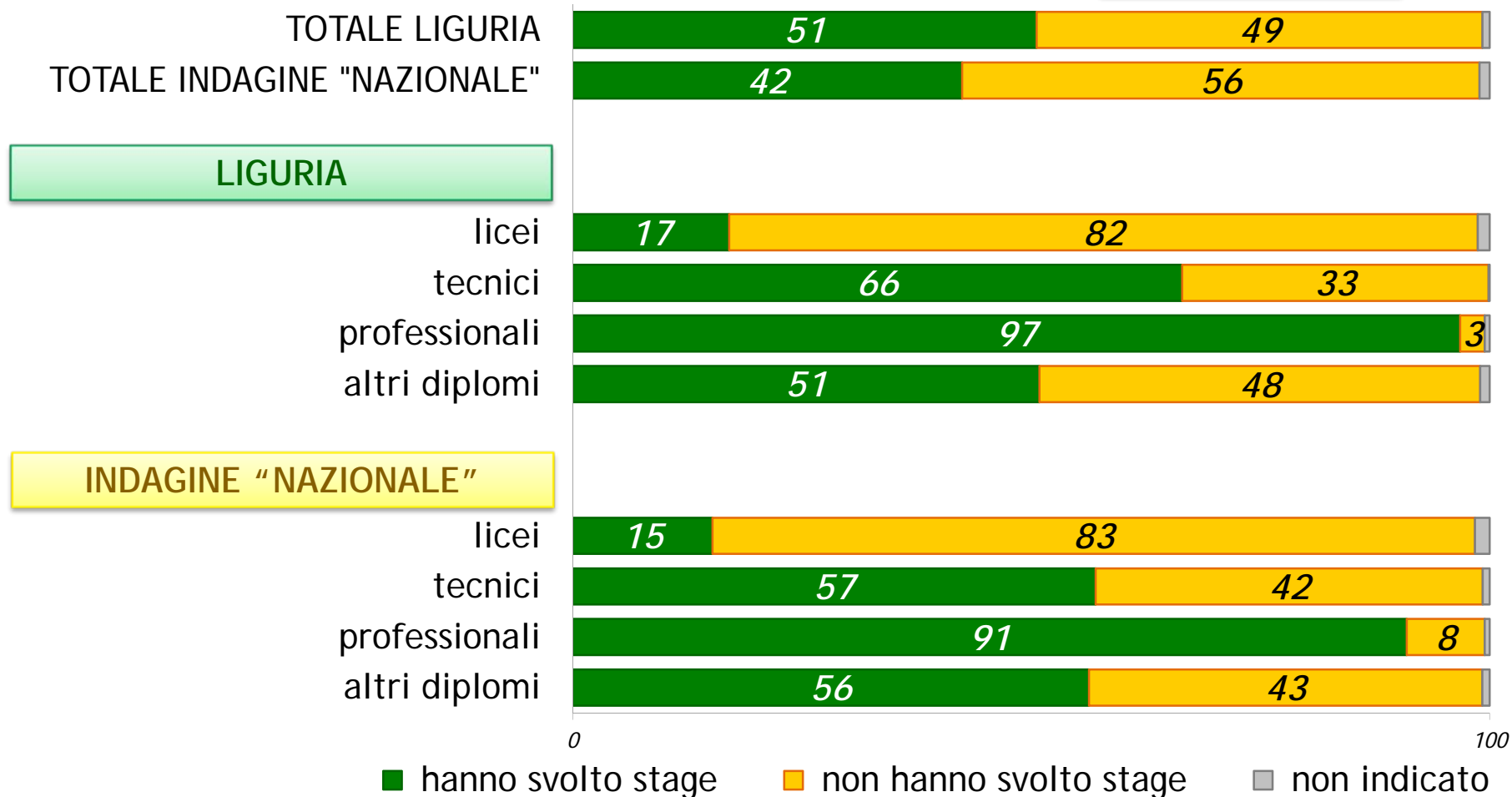
- Popolazione di riferimento
- Condizioni all'ingresso
- Riuscita scolastica
- Fuori dall'aula
- Soddisfazione per l'esperienza scolastica
- Prospettive post-diploma

diplomati 2012



valori percentuali

I diplomati liceali dedicano più tempo degli altri allo studio e ai compiti a casa, ma si tenga conto anche delle ore settimanali in aula previste nei rispettivi calendari scolastici.




valori  
percentuali

Oltre la metà dei diplomati liguri ha svolto uno stage previsto dal corso contro il 42 per cento a livello nazionale.


diplomati 2012

Totale *soddisfatti*  
("decisamente sì"  
o "più sì che no")

## LIGURIA



## INDAGINE "NAZIONALE"



0

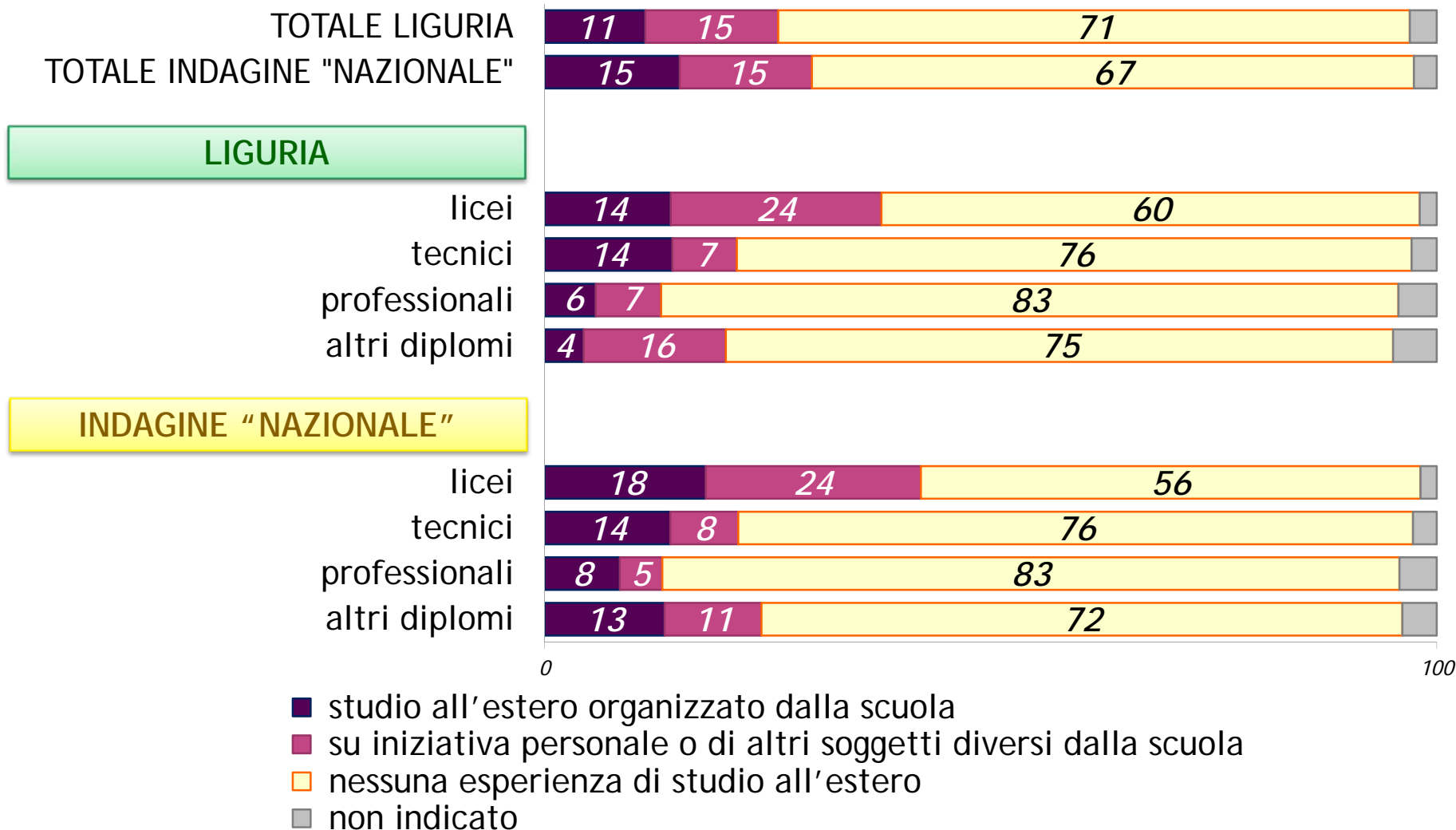
100

sono soddisfatti?

■ decisamente sì   ■ più sì che no   ■ più no che sì   ■ decisamente no   ■ non indicato

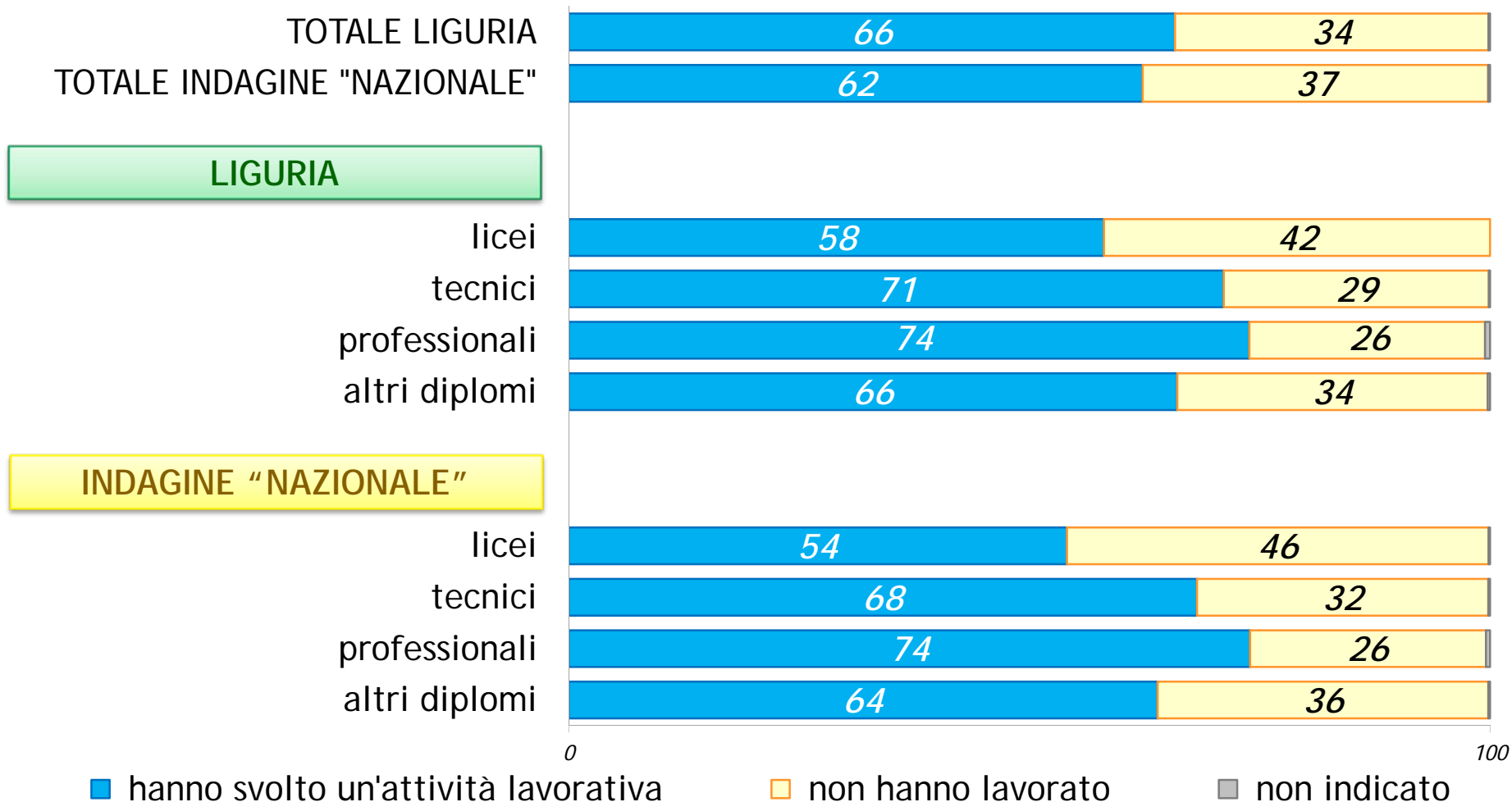
valori  
percentuali

La grande maggioranza degli studenti ha apprezzato l'attività di stage per tutti e quattro gli aspetti esaminati.



**Le esperienze di studio all'estero organizzate dalla scuola sono più diffuse nei percorsi liceali e tecnici.**

diplomati 2012



valori percentuali

Il lavoro durante gli studi (prevalentemente occasionale, estivo o part-time) è più diffuso negli indirizzi professionali e tecnici.

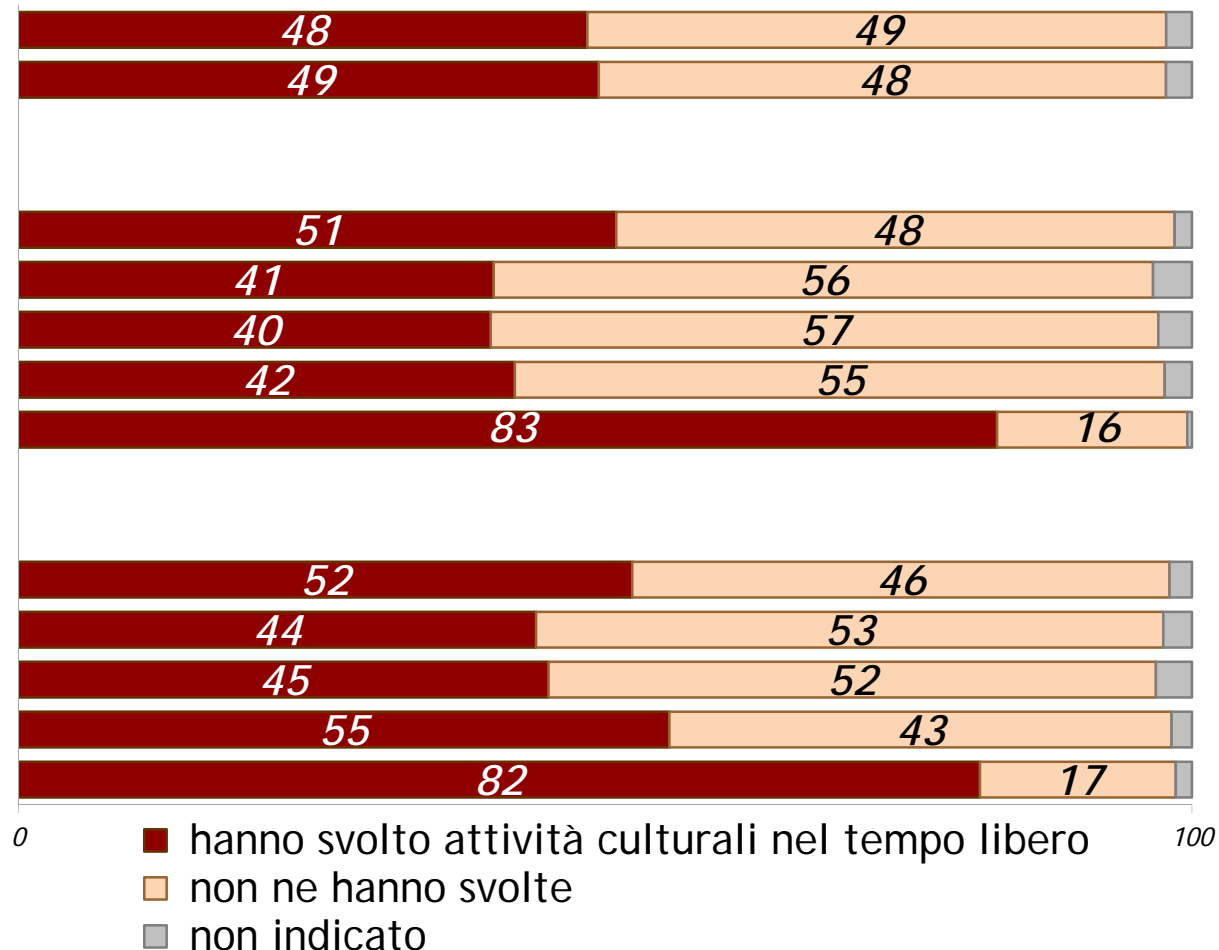
TOTALE LIGURIA  
TOTALE INDAGINE "NAZIONALE"

## LIGURIA

licei  
tecnici  
professionali  
istruzione magistrale  
istruzione artistica

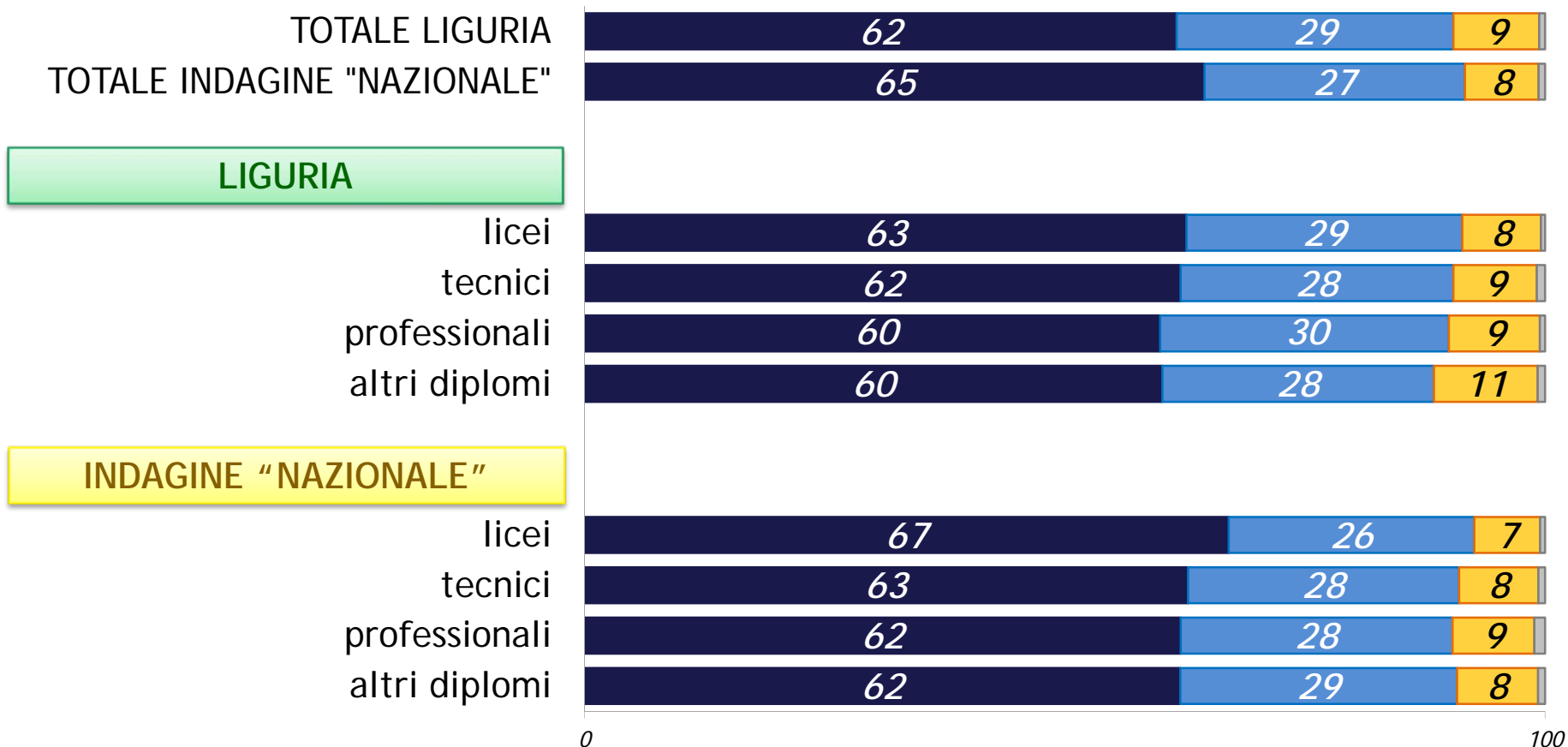
## INDAGINE "NAZIONALE"

licei  
tecnici  
professionali  
istruzione magistrale  
istruzione artistica



Attività culturali: *scrivere testi, cantare, suonare uno strumento, danzare, recitare, dipingere, disegnare, fotografare, fare riprese video, sviluppare sito web o blog*

**Circa la metà dei diplomati (83 negli indirizzi artistici liguri) nel loro tempo libero ha svolto almeno un'attività culturale.**



*Utilizzano attivamente siti di social networking?*

■ almeno una volta al giorno   ■ almeno una volta alla settimana   ■ mai   ■ non indicato

valori  
percentuali

**Circa il 60% degli studenti utilizza quotidianamente Facebook o altri siti web di social networking.**



- Popolazione di riferimento
- Condizioni all'ingresso
- Riuscita scolastica
- Fuori dall'aula
- Soddisfazione per l'esperienza scolastica
- Prospettive post-diploma

diplomati 2012

Totale *soddisfatti*  
("decisamente sì"  
o "più sì che no")

## LIGURIA

## ESPERIENZA COMPLESSIVA



DOCENTI


competenza



chiarezza nell'esposizione



disponibilità al dialogo



capacità di valutazione



## INDAGINE "NAZIONALE"

## ESPERIENZA COMPLESSIVA



DOCENTI

competenza



chiarezza nell'esposizione



disponibilità al dialogo



capacità di valutazione



0

100

sono soddisfatti?

■ decisamente sì   ■ più sì che no   ■ più no che sì   ■ decisamente no   ■ non indicato


valori  
percentuali

La soddisfazione per l'esperienza scolastica in generale è elevata.


diplomati 2012

Totale *soddisfatti*  
("decisamente sì"  
o "più sì che no")

## LIGURIA



## INDAGINE "NAZIONALE"



sono soddisfatti?

0

100

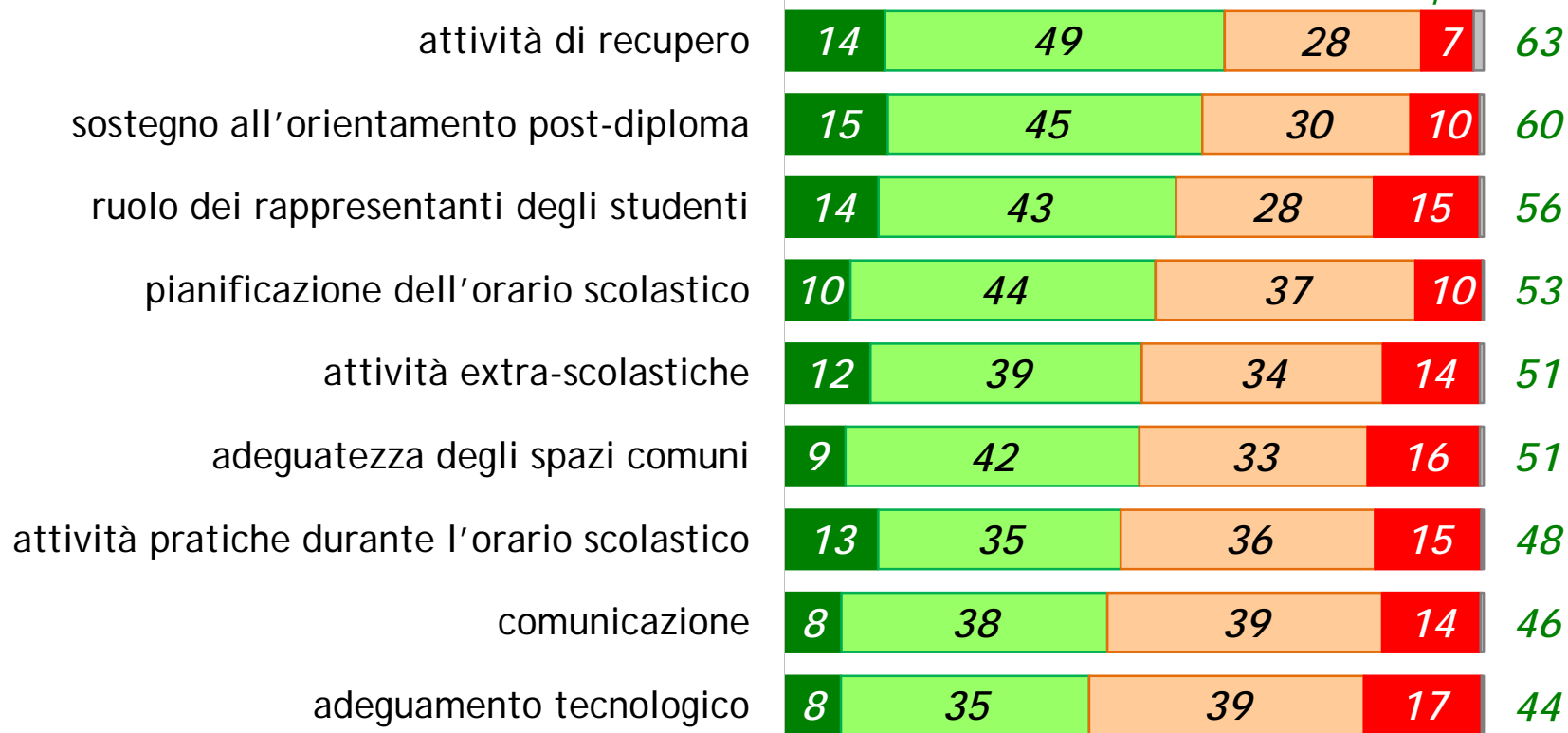
■ decisamente sì   ■ più sì che no   ■ più no che sì   ■ decisamente no   ■ non indicato

valori  
percentuali

**Buoni rapporti con gli altri studenti e con il personale non docente, ma circa la metà dei diplomati chiede migliori infrastrutture.**

## LIGURIA

Totale *soddisfatti*  
("decisamente sì"  
o "più sì che no")



*sono soddisfatti?*

0

100

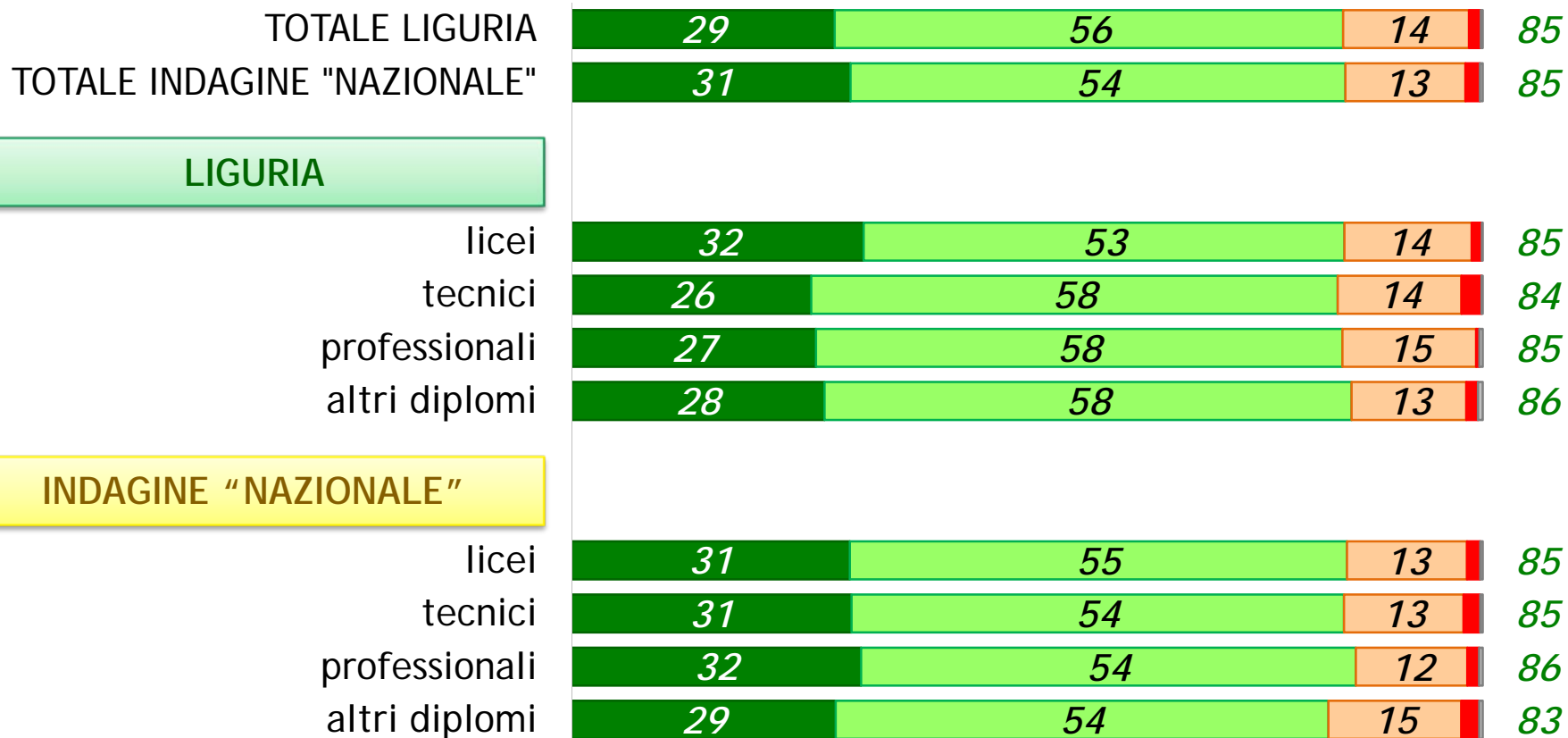
■ decisamente sì ■ più sì che no ■ più no che sì ■ decisamente no ■ non indicato

valori  
percentuali

**I diplomati liguri sono più soddisfatti delle attività di recupero, più critici per gli aspetti legati alla comunicazione e l'adeguamento tecnologico.**

diplomati 2012

Totale *soddisfatti*  
("decisamente sì"  
o "più sì che no")



sono soddisfatti?

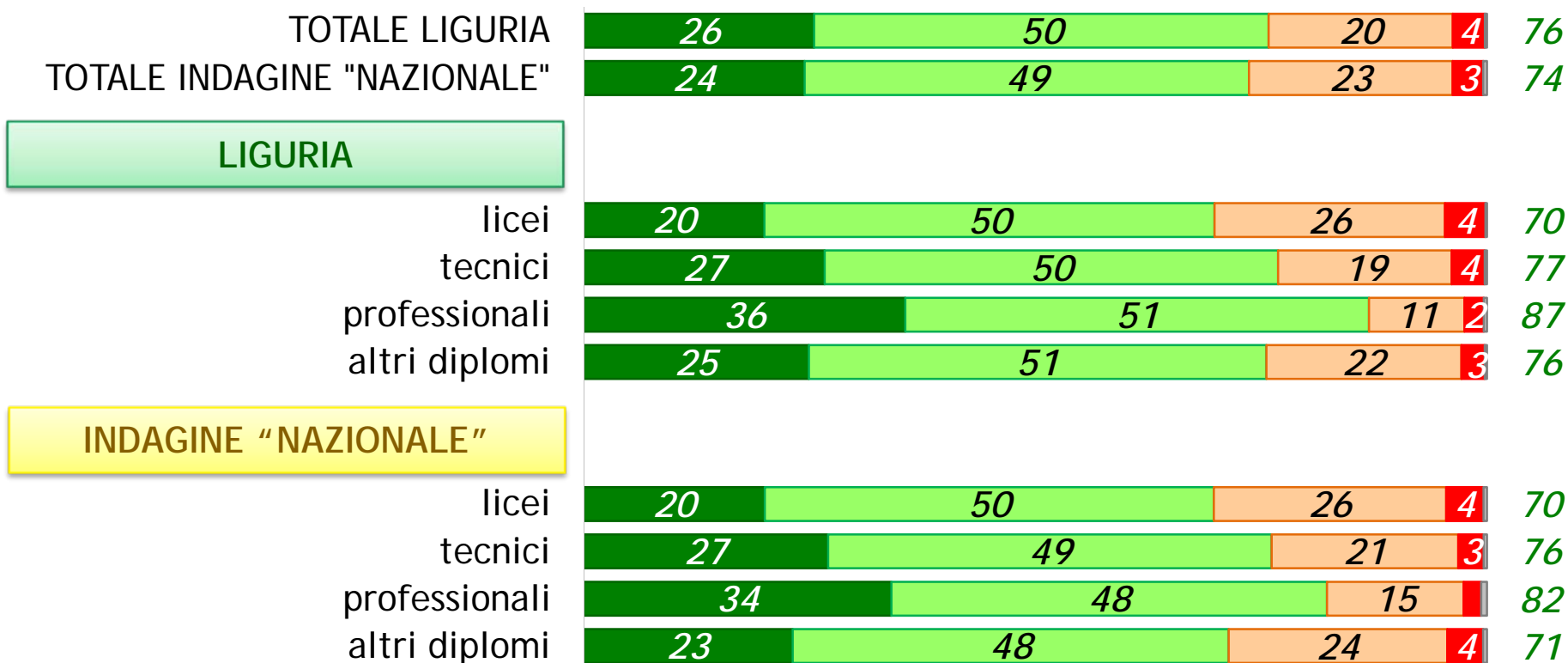
■ decisamente sì ■ più sì che no ■ più no che sì ■ decisamente no ■ non indicato

valori percentuali

In tutte e quattro le aree di studio, oltre 80 diplomati su 100 si dichiarano complessivamente soddisfatti della propria esperienza scolastica.

diplomati 2012

Totale *soddisfatti*  
("decisamente sì"  
o "più sì che no")



sono soddisfatti?

0

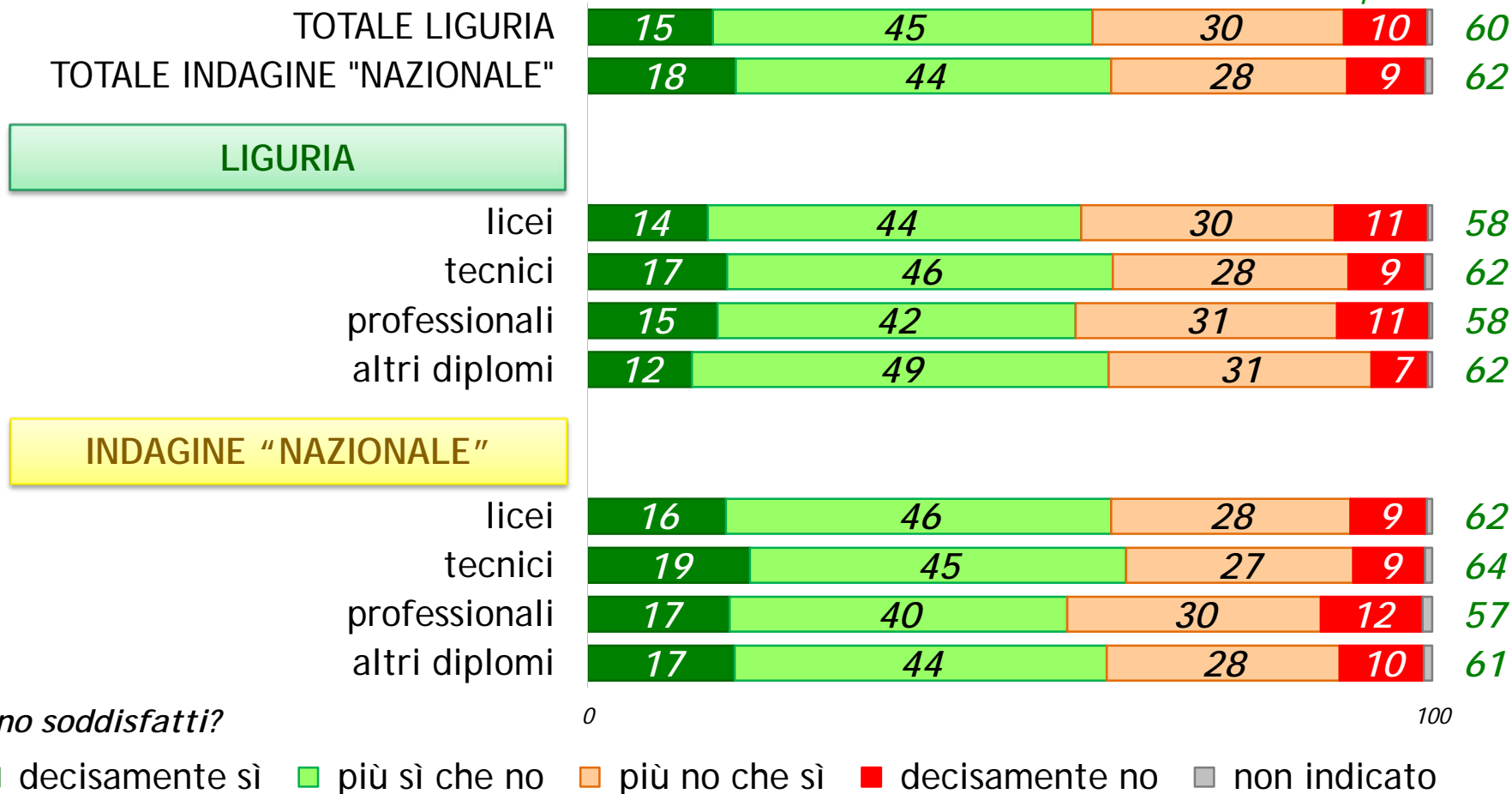
100

■ decisamente sì ■ più sì che no ■ più no che sì ■ decisamente no ■ non indicato

valori  
percentuali

La soddisfazione degli studenti per la disponibilità al dialogo da parte degli insegnanti è più elevata negli indirizzi professionali e tecnici che nei licei.

diplomati 2012

Totale *soddisfatti*  
("decisamente sì"  
o "più sì che no")valori  
percentuali

**Circa 60 diplomati liguri su 100 si dichiarano soddisfatti per il sostegno all'orientamento: più soddisfatti i diplomati dei tecnici.**

TOTALE LIGURIA

TOTALE INDAGINE "NAZIONALE"

LIGURIA

licei

tecnici

professionali

altri diplomi

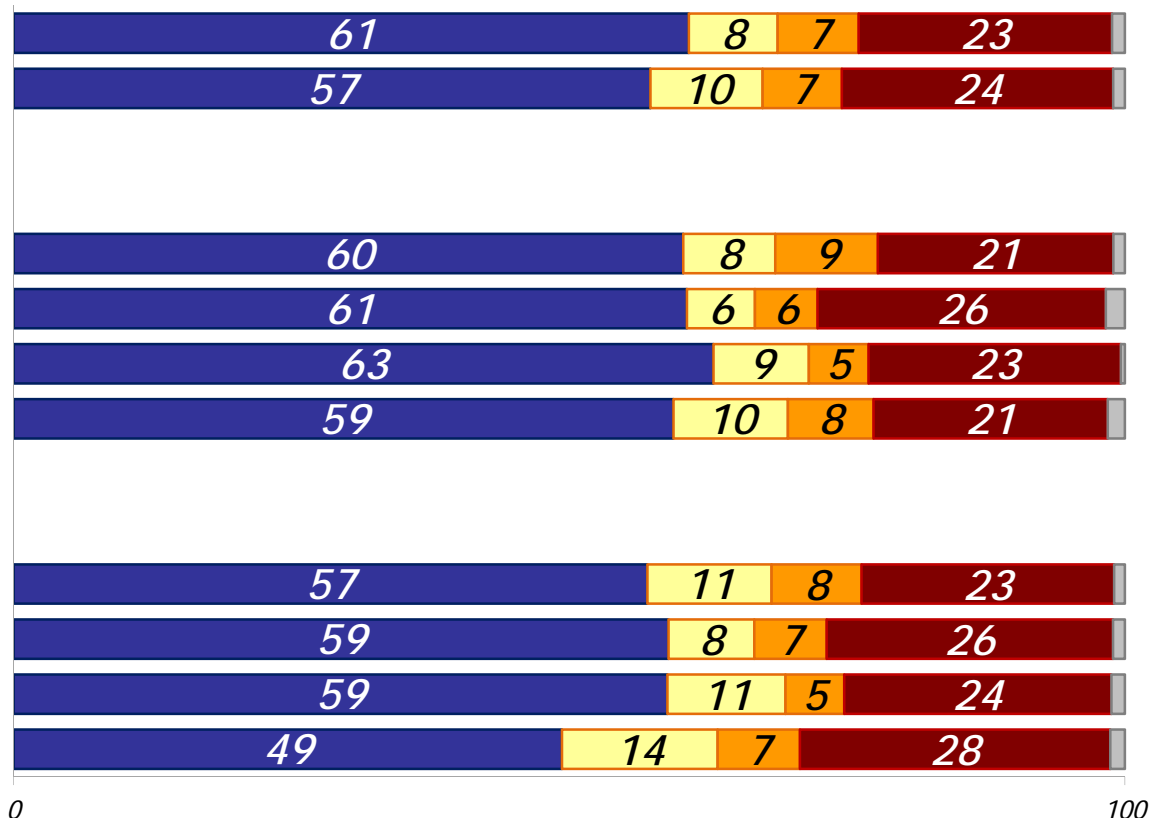
INDAGINE "NAZIONALE"

licei

tecnici

professionali

altri diplomi



*se potessero tornare indietro,  
si iscriverebbero:*

- allo stesso indirizzo/corso nella stessa scuola
- allo stesso indirizzo/corso, ma in un'altra scuola
- presso la stessa scuola, ma ad un altro indirizzo/corso
- ad un altro indirizzo/corso in un'altra scuola
- non indicato

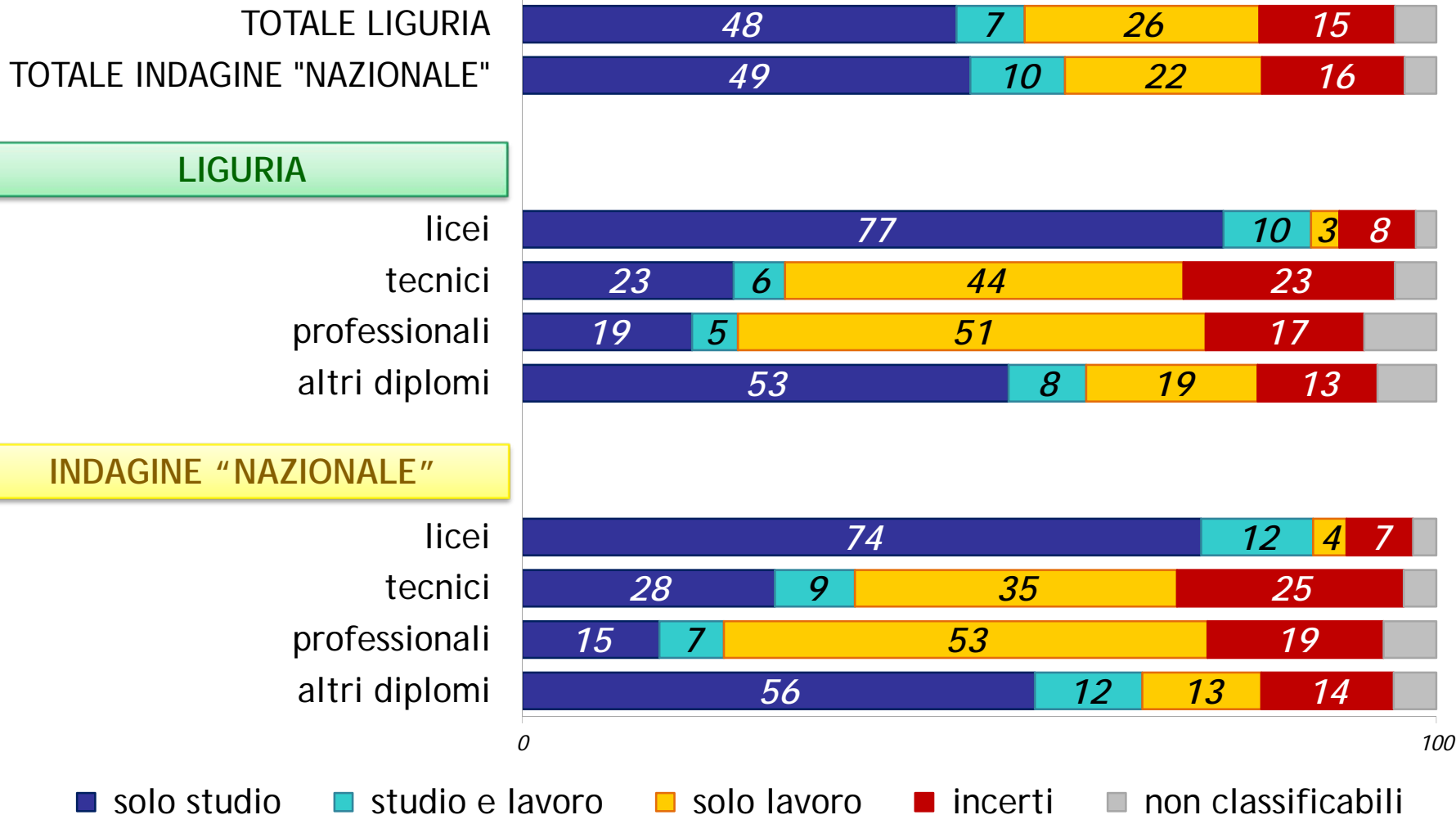
valori  
percentuali

Se tornassero ai tempi dell'iscrizione alla scuola superiore, 61 diplomati liguri su 100 ripeterebbero il corso, ma 38 cambierebbero l'indirizzo di studio e/o la scuola.



- Popolazione di riferimento
- Condizioni all'ingresso
- Riuscita scolastica
- Fuori dall'aula
- Soddisfazione per l'esperienza scolastica
- Prospettive post-diploma

diplomati 2012

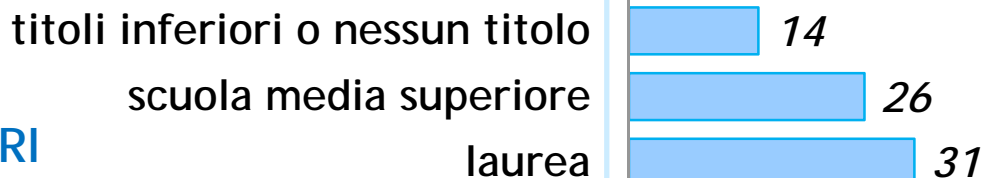
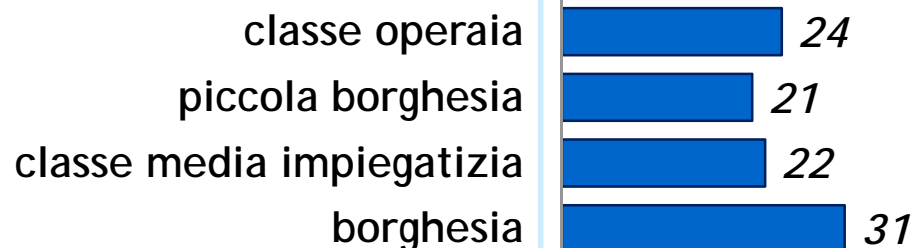



valori percentuali

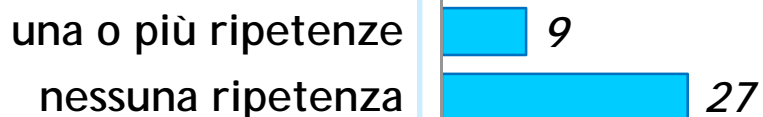
La scelta più frequente (solo studio) riguarda 77 liceali liguri su 100, mentre negli indirizzi tecnici e professionali questa quota si riduce rispettivamente al 23% e al 19%.

LIGURIA

## GENERE

TITOLI  
DI STUDIO  
DEI GENITORICLASSE  
SOCIALEVOTO  
DI DIPLOMA

## REGOLARITA'



## GENERE



LIGURIA


## TITOLI DI STUDIO DEI GENITORI



## CLASSE SOCIALE



## VOTO DI DIPLOMA



## REGOLARITA'



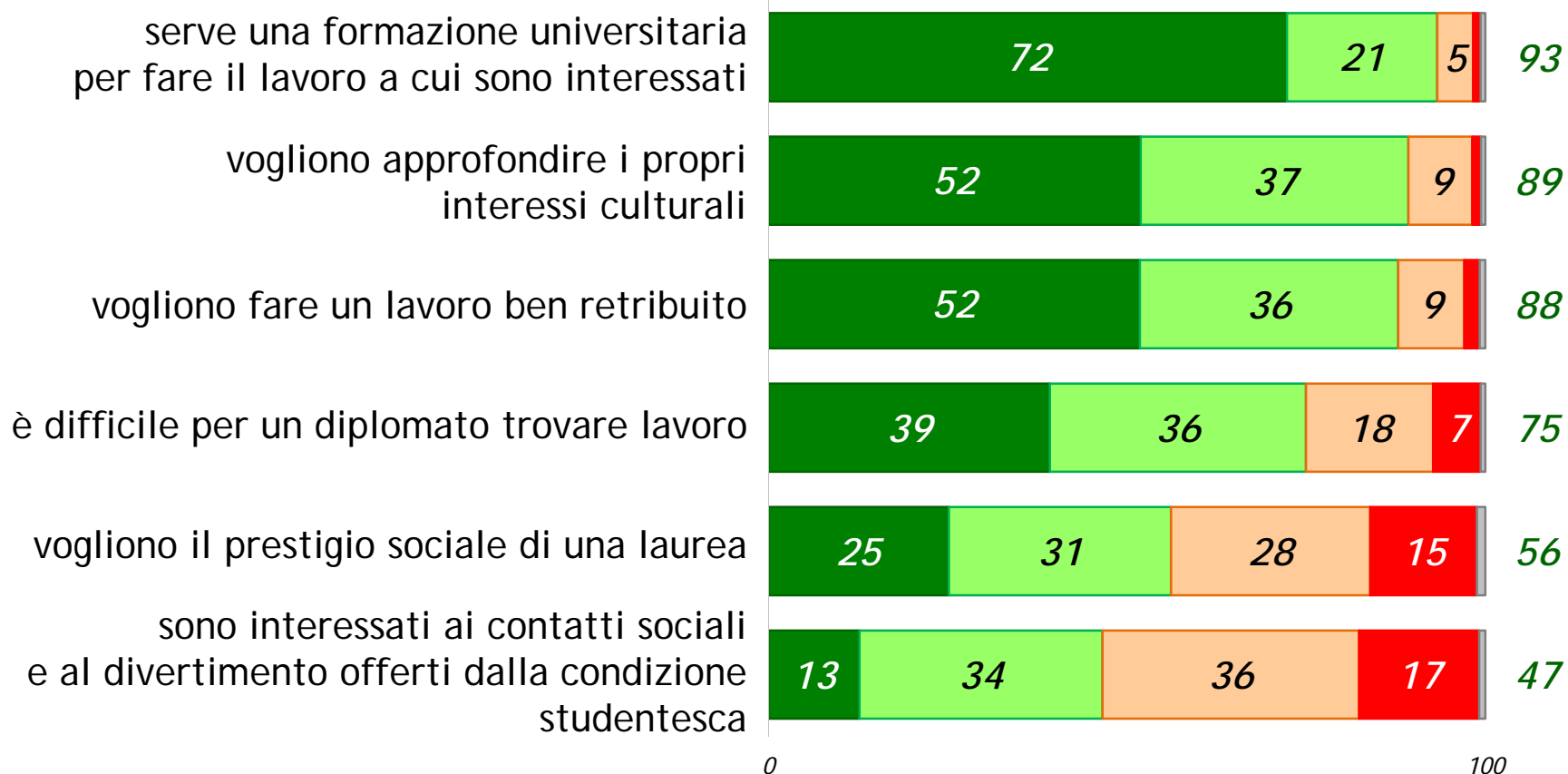
# Motivazioni per l'accesso all'università

(per 100 diplomati che andranno all'università)

LIGURIA

diplomati 2012

Totale soddisfatti  
("decisamente sì"  
o "più sì che no")

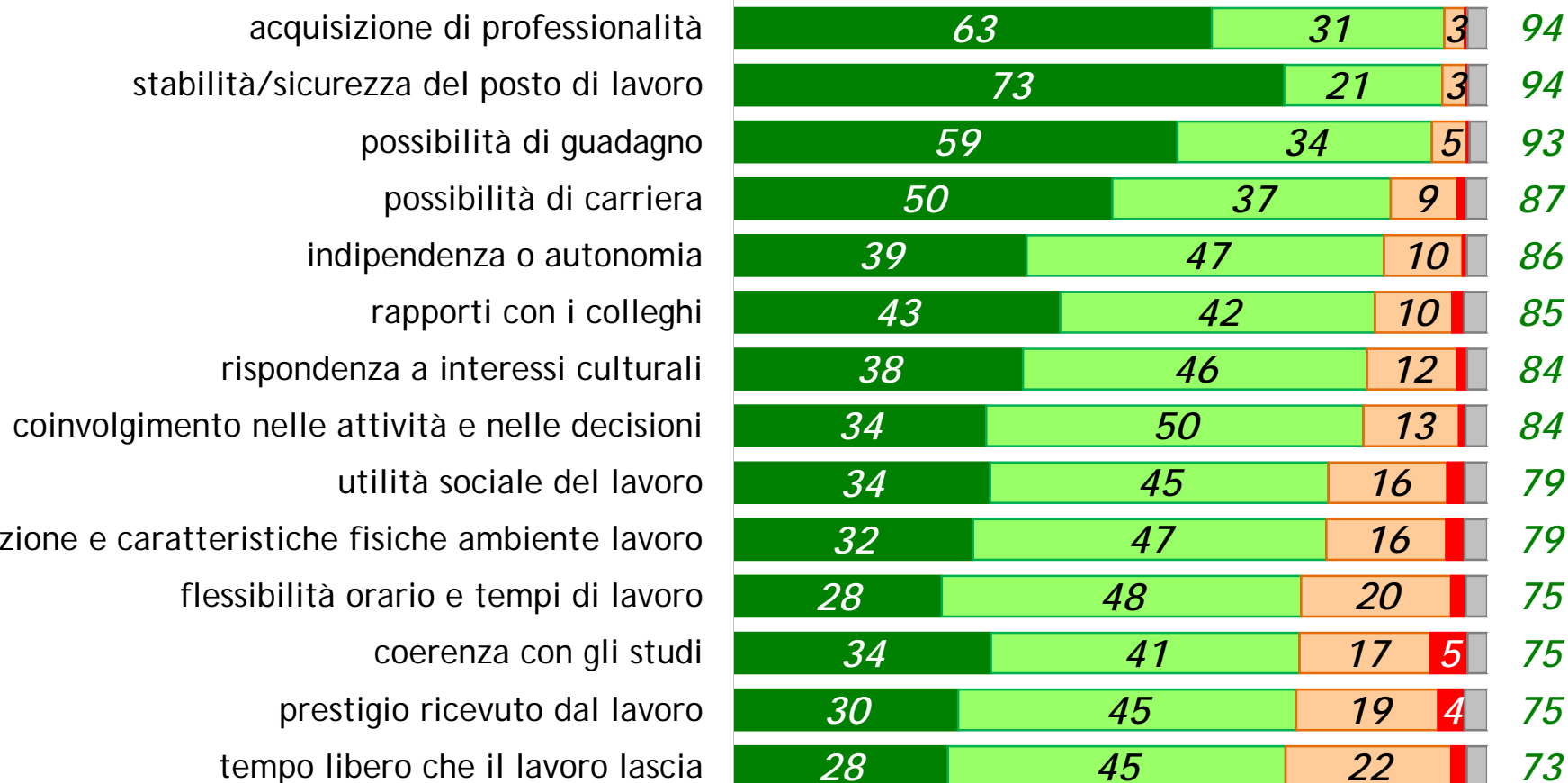


*nella loro decisione di iscriversi all'università, la motivazione è stata importante?*

■ decisamente sì ■ più sì che no ■ più no che sì ■ decisamente no ■ non indicato

diplomati 2012

LIGURIA

Totale *soddisfatti*  
("decisamente sì"  
o "più sì che no")

0

100

questi aspetti sono rilevanti nel lavoro che cercano?

■ decisamente sì   ■ più sì che no   ■ più no che sì   ■ decisamente no   ■ non indicato



## Post-diploma: solo studio

## Post-diploma: solo lavoro

## Settore economico preferito (%):

sanità e assistenza sociale	<b>26</b>	commercio, alberghi, pubblici esercizi	<b>22</b>
edilizia, costruzione, progettazione	<b>9</b>	edilizia, costruzione, progettazione	<b>11</b>
consulenza legale, amministrativa, contabile e professionale	<b>8</b>	trasporti, magazzinaggio, comunicazione e telecomunicazione	<b>11</b>

## Aspetti rilevanti nella ricerca del lavoro (più importanti) (%):

stabilità/sicurezza del posto di lavoro	<b>70</b>	stabilità/sicurezza del posto di lavoro	<b>80</b>
acquisizione di professionalità	<b>63</b>	acquisizione di professionalità	<b>68</b>
possibilità di guadagno	<b>53</b>	possibilità di guadagno	<b>67</b>

## Aspetti rilevanti nella ricerca del lavoro (meno importanti) (%):

ubicazione e caratteristiche fisiche ambiente di lav.	<b>26</b>	utilità sociale del lavoro	<b>26</b>
tempo libero	<b>25</b>	rispondenza a interessi culturali	<b>25</b>
flessibilità	<b>22</b>	coerenza con gli studi	<b>22</b>